



Prefeitura de  
**CAUCAIA**

**CERTIDÃO DE DIVULGAÇÃO**

Período: **2.º BIMESTRE de 2018 (janeiro/Abril)**

Relatório: **Relatório Resumido de Execução Orçamentária - RREO**

Data da Publicação: **30 de Maio de 2018**

Certifico que o **Relatório Resumido de Execução Orçamentária – RREO do segundo bimestre de 2018 (janeiro/Abril)**, elaborado em conformidade com a LC 101/2000 e com as portaria da Secretaria do Tesouro Nacional, foi afixado no flanelógrafo desta prefeitura, onde permanecerá afixado até 30 de maio de 2018, conforme estabelece a legislação vigente, art. 28, inciso X da Constituição Estadual e Acórdão do STJ – AC , Unân. Da 1ª T PUL. N.º DJ de 25/04/1994, Pag 9208 – Rec. Esp. 41.867-4, Relator Ministro Demócrito Reinaldo – Advs. Resato Donadio Munhoz e Pedro Orestes Serondo.

Prefeitura Municipal de Caucaia, em 30 de Maio de 2018.

**Naumi Gomes de Amorim**  
**Prefeito Municipal**



Prefeitura de  
**CAUCAIA**

**CERTIDÃO DE DIVULGAÇÃO POR MEIO ELETRÔNICO**

Período: **2.º BIMESTRE de 2018 (janeiro/Abril)**

Relatório: **Relatório Resumido de Execução Orçamentária - RREO**

Data da Publicação: **30 de Maio de 2018**

**<http://www.sefin.caucaia.ce.gov.br/index.php?page=informativo/informativoRelatorioLrf>**

Certifico que o Relatório Resumido de Execução Orçamentária – RREO do segundo bimestre de 2018 (janeiro/abril), elaborado em conformidade com a LC 101/2000 e com a portaria da Secretaria do Tesouro Nacional, se encontra disponibilizado para consulta do público por intermédio de mídia através do endereço eletrônico de acesso: **[http://www.sefincaucaia.com.br/downloads/pdf/rreo\\_2\\_bim\\_2018.pdf](http://www.sefincaucaia.com.br/downloads/pdf/rreo_2_bim_2018.pdf)** sítio oficial da Secretaria de Finanças do município de Caucaia, atendendo desta forma ao que se encontra determinado pelo Art. 48 da LC. 101 de 04 de maio de 2000, pelo que firmamos a presente certificação informando que referida publicação permanecerá disponível no já identificado sítio em formato **pdf**, até o encerramento do exercício de 2018.

Prefeitura Municipal de Caucaia, em 30 de Maio de 2018

**Naumi Gomes de Amorim**  
**Prefeito Municipal**

GOVERNO MUNICIPAL DE CAUCAIA  
Relatório Resumido de Execução Orçamentária  
**Balanco Orçamentário**  
Orçamento Fiscal e da Seguridade Social  
Período: Janeiro a Abril de 2018/Bimestre: Março e Abril

RREO - Anexo 1 LRF Art. 52, inciso I alíneas "a", "b" e "c" do inciso II e §1º

Receitas Orçamentárias	Previsão Inicial	Previsão Atualizada (a)	No Bimestre (b)	Receitas Realizadas		Saldo (a-c)
				% (b/a)	Até Bimestre (c)	
Receitas Orçamentárias						
Receitas (Exceto Intra-Orçamentárias) (1)	686.500.000,00	686.500.000,00	95.586.892,62	13,92	203.439.714,22	483.060.285,78
Receitas Correntes	624.291.150,00	624.291.150,00	95.586.892,62	15,31	203.283.714,22	421.007.435,78
Impostos, Taxas e Contribuições de Melhoria	77.090.150,00	77.090.150,00	12.954.564,60	16,80	25.170.749,35	51.919.400,65
Taxas	75.450.150,00	75.450.150,00	12.404.477,24	16,44	24.292.685,54	51.157.464,46
Contribuições	1.640.000,00	1.640.000,00	550.087,36	33,54	878.063,81	761.936,19
Contribuições Sociais	61.100.000,00	61.100.000,00	7.068.913,99	11,57	14.983.889,56	46.116.110,44
Contribuição para o Custeio do Serviço de	20.200.000,00	20.200.000,00	3.088.785,76	15,29	6.300.904,60	13.899.095,40
Receita Patrimonial	40.900.000,00	40.900.000,00	3.980.128,23	9,73	8.682.984,96	32.217.015,04
Exploração do Patrimônio Imobiliário do	15.225.000,00	15.225.000,00	1.775.003,23	11,66	4.116.133,80	11.108.866,20
Valores Mobiliários	0,00	0,00	35,55	0,00	988,65	-988,65
Delegação de Serviços Públicos Mediante	14.875.000,00	14.875.000,00	1.712.654,87	11,51	3.893.975,64	10.981.024,36
Transferências Correntes	350.000,00	350.000,00	62.312,81	17,80	221.169,51	128.830,49
Transferências da União e de suas Entidades	466.652.000,00	466.652.000,00	70.303.236,72	15,07	154.232.621,12	312.419.378,88
Transferências dos Estados e do Distrito	178.614.000,00	178.614.000,00	26.914.169,01	15,07	54.256.677,11	124.357.322,89
Transferências de Instituições Privadas	101.513.000,00	101.513.000,00	16.905.306,03	16,65	34.187.181,35	67.325.818,65
Transferências de Outras Instituições Públicas	525.000,00	525.000,00	0,00	0,00	0,00	525.000,00
Outras Receitas Correntes	186.000.000,00	186.000.000,00	26.483.761,68	14,24	65.788.762,66	120.211.237,34
Multas Administrativas, Contratuais e Judiciais	4.224.000,00	4.224.000,00	3.485.174,08	82,51	4.780.320,39	-556.320,39
Indenizações, Restituições e Ressarcimentos	1.318.000,00	1.318.000,00	878.645,91	66,67	1.339.089,33	101,60
Demais Receitas Correntes	2.641.000,00	2.641.000,00	379.862,01	14,38	1.050.856,15	39,79
Receitas de Capital	265.000,00	265.000,00	2.226.666,16	840,25	2.390.374,91	902,03
Operações de Crédito	62.208.850,00	62.208.850,00	0,00	0,00	156.000,00	0,25
Operações de Crédito Internas	43.563.000,00	43.563.000,00	0,00	0,00	0,00	0,00
Operações de Crédito Externas	23.563.000,00	23.563.000,00	0,00	0,00	0,00	0,00
Alienação de Bens	20.000.000,00	20.000.000,00	0,00	0,00	0,00	0,00
Alienação de Bens Móveis	370.000,00	370.000,00	0,00	0,00	0,00	0,00
Transferências de Capital	370.000,00	370.000,00	0,00	0,00	0,00	0,00
Transferências da União e de suas Entidades	18.275.850,00	18.275.850,00	0,00	0,00	156.000,00	0,85
Transferências dos Estados e do Distrito	13.483.850,00	13.483.850,00	0,00	0,00	0,00	0,00
	4.792.000,00	4.792.000,00	0,00	0,00	156.000,00	3,26

Em reais



GOVERNO MUNICIPAL DE CAUCAIA  
Relatório Resumido de Execução Orçamentária

**Balanco Orçamentário**

Orçamento Fiscal e da Seguridade Social

Período: Janeiro a Abril de 2018/Bimestre: Março e Abril

RRRO - Anexo 1 (LRF - Ad. 52 - inciso I, alíneas "a", "b", "c" do inciso II e §1º)


Despesas Orçamentárias	Dotação Inicial (d)	Dotação Atualizada (e)	Despesas Empenhadas		Saldo (g) = (e-f)	Despesas Liquidadas		Saldo (i) = (e-h)	Despesas Pagas Até o Bimestre (j)	Inscritas em Restos a Pagar Não Proc. (k)
			No Bimestre (b)	Até o Bimestre (f)		No Bimestre	Até o Bimestre (h)			
Recetas de Contribuições Intra-orçamentária	23.500.000,00	23.500.000,00	23.500.000,00	2.778.132,75	6.180.105,11	1.460.301,20	5.089.795,89	15.752.962,17	5.088.416,04	17.576.016,92
Contribuições Sociais Intra-orçamentária	23.500.000,00	23.500.000,00	23.500.000,00	2.778.132,75	5.057.847,05	1.460.301,20	5.089.795,89	14.630.704,11	5.088.416,04	17.576.016,92
<b>Despesas Intra-Orçamentárias</b>										
Despesas (Intra-Orçamentárias) (IX)	23.301.500,00	20.842.758,06	1.929.300,00	14.662.652,95	6.180.105,11	1.460.301,20	5.089.795,89	15.752.962,17	5.088.416,04	
DESPESAS CORRENTES	20.471.500,00	19.720.500,00	1.929.300,00	14.662.652,95	5.057.847,05	1.460.301,20	5.089.795,89	14.630.704,11	5.088.416,04	
PESSOAL E ENCARGOS SOCIAIS	20.471.500,00	19.720.500,00	1.929.300,00	14.662.652,95	5.057.847,05	1.460.301,20	5.089.795,89	14.630.704,11	5.088.416,04	
DESPESAS DE CAPITAL	2.830.000,00	1.122.258,06	0,00	0,00	1.122.258,06	0,00	0,00	1.122.258,06	0,00	
INVESTIMENTOS	2.830.000,00	1.122.258,06	0,00	0,00	1.122.258,06	0,00	0,00	1.122.258,06	0,00	

Em reais

  
NAUMI GOMES DE AMORIM  
PREFEITO MUNICIPAL

  
ACONTÁBIL CONTABILIDADE E SERVIÇOS S/S EPP  
Contador - CRC 006888/O-5

  
GELMA MARIA LEIÇÃO BARROS  
CONTROLADORA

  
MARCUS MOTA DE PAULA CAVALCANTE  
SEC. DE FINANÇAS, PLANEJAMENTO E ORÇAMENTO

GOVERNO MUNICIPAL DE CAUCAIA  
Relatório Resumido de Execução Orçamentária  
**Demonstrativo da Execução das Despesas por Função/Subfunção**  
Orçamento Fiscal e da Seguridade Social  
Período: Janeiro a Abril de 2018/Bimestre: Março e Abril

RREO - Anexo 2 (LRF Art 52 inciso II, alínea "c")

Função/Subfunção	Dotação Inicial	Dotação Atualizada (a)	Despesas Empenhadas			Despesas Liquidadas			Insc. Restos a Pagar Não Processados (f)	
			No Bimestre	Até o Bimestre (b)	% (b / total b)	Saldo(c) = (a-b)	No Bimestre	Até o Bimestre (d)		% (d / total d)
Despesas (Exceto Intra-Orçamentárias) (1)	686.698.500,00	689.157.241,94	107.817.014,35	391.137.565,04	96,39	298.019.676,90	92.189.113,13	168.752.942,79	97,07	520.404.299,15
Legislativa	14.125.000,00	14.530.000,00	548.972,00	10.856.652,78	2,68	3.673.347,22	2.448.044,74	4.406.845,36	2,54	10.123.154,64
Ação Legislativa	13.925.000,00	14.330.000,00	548.972,00	10.856.652,78	2,68	3.473.347,22	2.448.044,74	4.406.845,36	2,54	9.923.154,64
Administração Geral	200.000,00	200.000,00	0,00	0,00	0,00	200.000,00	0,00	0,00	0,00	200.000,00
Administração	73.533.217,00	77.417.167,00	17.073.623,28	39.411.606,77	9,71	38.005.560,23	10.852.880,29	21.122.684,73	12,15	56.294.482,27
Administração Geral	65.673.747,00	69.608.647,00	15.405.277,88	37.334.836,37	9,20	32.273.810,63	10.205.412,69	20.404.862,13	11,74	49.203.784,87
Controle Interno	7.000,00	7.000,00	0,00	0,00	0,00	7.000,00	0,00	0,00	0,00	7.000,00
Tecnologia da Informação	1.333.000,00	1.383.000,00	67.350,00	157.200,00	0,04	1.225.800,00	112.350,00	127.300,00	0,07	1.256.700,00
Formação de Recursos Humanos	105.500,00	102.500,00	0,00	0,00	0,00	102.500,00	0,00	0,00	0,00	102.500,00
Administração de Receitas	3.485.000,00	3.313.800,00	1.007.632,00	1.041.832,00	0,26	2.271.968,00	6.666,00	9.516,00	0,01	3.304.284,00
Comunicação Social	78.970,00	938.470,00	593.363,40	877.738,40	0,22	60.731,60	528.451,60	581.006,60	0,33	357.463,40
Turismo	2.850.000,00	2.063.750,00	0,00	0,00	0,00	2.063.750,00	0,00	0,00	0,00	2.063.750,00
Segurança Pública	150.000,00	150.000,00	0,00	0,00	0,00	150.000,00	0,00	0,00	0,00	150.000,00
Policimento	150.000,00	150.000,00	0,00	0,00	0,00	150.000,00	0,00	0,00	0,00	150.000,00
Assistência Social	13.428.510,00	14.086.110,00	2.432.914,78	10.020.486,71	2,47	4.065.623,29	1.704.447,25	3.740.848,78	2,15	10.345.261,22
Administração Geral	4.995.250,00	6.445.250,00	-121.947,88	4.913.925,59	1,21	1.531.334,41	876.238,14	2.231.204,47	1,28	4.214.055,53
Assistência à Criança e ao Adolescente	1.481.050,00	1.949.250,00	548.566,46	1.501.795,47	0,37	447.454,53	281.881,07	489.067,31	0,28	1.460.182,69
Assistência Comunitária	6.359.700,00	5.457.100,00	2.006.296,20	3.604.765,65	0,89	1.852.334,35	546.328,04	1.020.577,00	0,59	4.436.523,00
Alimentação e Nutrição	592.500,00	234.500,00	0,00	0,00	0,00	234.500,00	0,00	0,00	0,00	234.500,00
Previdência Social	39.352.117,00	39.352.117,00	12.195.810,90	24.120.877,70	5,94	15.231.239,30	6.188.459,62	12.506.192,07	7,19	26.845.924,93
Administração Geral	3.149.915,00	3.569.915,00	95.810,90	1.870.877,70	0,46	1.699.037,30	321.797,46	1.011.314,99	0,58	2.558.600,01
Previdência do Regime Estatutário	36.202.202,00	35.782.202,00	12.100.000,00	22.250.000,00	5,48	13.532.202,00	5.866.662,16	11.494.877,08	6,61	24.287.324,92
Saúde	136.873.093,00	138.663.334,94	36.217.419,24	86.828.372,51	21,40	51.834.962,43	28.524.038,73	47.580.503,11	27,37	91.082.831,83
Administração Geral	9.842.800,00	9.956.260,00	2.287.025,92	7.051.978,79	1,74	2.904.281,21	1.777.422,87	3.519.864,62	2,02	6.436.395,38
Comunicação Social	25.000,00	25.000,00	0,00	0,00	0,00	25.000,00	0,00	0,00	0,00	25.000,00
Assistência Comunitária	3.500.000,00	3.500.000,00	0,00	0,00	0,00	3.500.000,00	0,00	0,00	0,00	3.500.000,00
Atenção Básica	59.414.305,00	53.443.509,00	12.837.212,81	31.595.138,30	7,79	21.848.370,70	10.810.261,04	18.322.092,88	10,54	35.121.416,12
Assistência Hospitalar e Ambulatorial	53.623.820,00	61.902.529,94	20.424.267,85	44.808.483,12	11,04	17.094.046,82	14.599.646,23	23.305.104,25	13,41	38.597.425,69
Suporte Profilático e Terapêutico	2.840.010,00	2.840.010,00	353.968,84	596.940,00	0,15	2.243.070,00	353.968,84	596.940,00	0,34	2.243.070,00
Vigilância Sanitária	1.690.980,00	941.280,00	67.943,93	309.770,61	0,08	631.509,39	69.241,03	155.757,50	0,09	785.522,50
Vigilância Epidemiológica	5.901.678,00	6.020.246,00	246.999,89	2.466.061,69	0,61	3.554.184,31	913.498,72	1.680.743,86	0,97	4.339.502,14
Alimentação e Nutrição	34.500,00	34.500,00	0,00	0,00	0,00	34.500,00	0,00	0,00	0,00	34.500,00
Trabalho	324.000,00	309.000,00	0,00	0,00	0,00	309.000,00	0,00	0,00	0,00	309.000,00
Comunicação Social	20.000,00	20.000,00	0,00	0,00	0,00	20.000,00	0,00	0,00	0,00	20.000,00
Empregabilidade	177.000,00	162.000,00	0,00	0,00	0,00	162.000,00	0,00	0,00	0,00	162.000,00
Fomento ao Trabalho	127.000,00	127.000,00	0,00	0,00	0,00	127.000,00	0,00	0,00	0,00	127.000,00

Em reais

GOVERNO MUNICIPAL DE CAUCAIA  
Relatório Resumido de Execução Orçamentária  
**Demonstrativo da Execução das Despesas por Função/Subfunção**  
Orçamento Fiscal e da Seguridade Social  
Período: Janeiro a Abril de 2018/Bimestre: Março e Abril

RREO - Anexo 2 (LRF - Art. 52, inciso II, alínea "c")

Função/Subfunção	Dotação Inicial	Dotação Atualizada (a)	Despesas Empenhadas		%	Saldo(c) = (a-b)	Despesas Liquidadas		%	Saldo(e) = (a-d)	Insc. Restos a Pagar Não Processados (f)
			No Bimestre	Até o Bimestre (b)			No Bimestre	Até o Bimestre (d)			
Educação	244.882.230,00	245.112.230,00	28.588.181,86	190.090.895,89	46,84	55.021.334,11	33.818.891,06	60.632.836,58	34,88	184.479.393,42	
Administração Geral	11.639.590,00	13.899.590,00	3.987.181,38	9.244.852,21	2,28	4.654.737,79	1.941.005,63	3.812.259,84	2,19	10.087.330,16	
Formação de Recursos Humanos	70.000,00	70.000,00	0,00	0,00	0,00	70.000,00	0,00	0,00	0,00	70.000,00	
Alimentação e Nutrição	7.696.000,00	7.257.000,00	1.252.222,08	1.313.155,78	0,32	5.943.844,22	617.586,02	617.586,02	0,36	6.639.413,98	
Ensino Fundamental	204.695.200,00	202.066.200,00	18.521.417,92	166.059.127,50	40,92	36.007.072,50	28.954.333,18	52.756.360,60	30,35	149.309.839,40	
Ensino Médio	2.094.500,00	2.795.500,00	-5,79	2.434.281,39	0,60	361.218,61	362.675,87	618.257,56	0,36	2.177.242,44	
Ensino Superior	14.000,00	14.000,00	0,00	0,00	0,00	14.000,00	0,00	0,00	0,00	14.000,00	
Educação Infantil	15.212.940,00	15.752.940,00	2.785.044,00	8.987.156,74	2,21	6.765.783,26	1.918.852,19	2.803.934,39	1,61	12.949.005,61	
Educação de Jovens e Adultos	3.180.000,00	3.068.000,00	2.000.000,00	2.000.000,00	0,49	1.068.000,00	0,00	0,00	0,00	3.068.000,00	
Educação Especial	200.000,00	109.000,00	52.322,27	52.322,27	0,01	56.677,73	24.438,17	24.438,17	0,01	84.561,83	
Difusão do Conhecimento Científico e Cultural	80.000,00	80.000,00	0,00	0,00	0,00	80.000,00	0,00	0,00	0,00	80.000,00	
Difusão Cultural	1.675.000,00	1.574.400,00	0,00	0,00	0,00	1.574.400,00	0,00	0,00	0,00	1.574.400,00	
Direito da Cidadania	1.675.000,00	1.574.400,00	0,00	0,00	0,00	1.574.400,00	0,00	0,00	0,00	1.574.400,00	
Direitos Individuais, Coletivos e Difusos	137.450,00	95.150,00	0,00	0,00	0,00	95.150,00	0,00	0,00	0,00	95.150,00	
Urbanismo	137.450,00	95.150,00	0,00	0,00	0,00	95.150,00	0,00	0,00	0,00	95.150,00	
Infra-Estrutura Urbana	86.464.380,00	85.141.380,00	4.294.987,19	15.282.941,34	3,77	69.858.438,66	3.526.460,32	10.234.427,74	5,89	74.906.952,26	
Serviços Urbanos	56.568.800,00	55.348.900,00	1.724.926,15	9.104.362,31	2,24	46.244.537,69	1.114.948,93	6.936.171,36	3,99	48.412.728,64	
Recursos Hídricos	29.310.580,00	29.207.480,00	2.570.061,04	6.178.579,03	1,52	23.028.900,97	2.411.511,39	3.298.256,38	1,90	25.909.223,62	
Transporte Rodoviário	75.000,00	75.000,00	0,00	0,00	0,00	75.000,00	0,00	0,00	0,00	75.000,00	
Habituação	510.000,00	510.000,00	0,00	0,00	0,00	510.000,00	0,00	0,00	0,00	510.000,00	
Habituação Urbana	157.000,00	107.000,00	0,00	0,00	0,00	107.000,00	0,00	0,00	0,00	107.000,00	
Preservação e Conservação Ambiental	137.500,00	87.500,00	0,00	0,00	0,00	87.500,00	0,00	0,00	0,00	87.500,00	
Saneamento	19.500,00	19.500,00	0,00	0,00	0,00	19.500,00	0,00	0,00	0,00	19.500,00	
Infra-Estrutura Urbana	5.820.000,00	5.084.000,00	0,00	0,00	0,00	5.084.000,00	0,00	0,00	0,00	5.084.000,00	
Saneamento Básico Urbano	355.000,00	355.000,00	0,00	0,00	0,00	355.000,00	0,00	0,00	0,00	355.000,00	
Preservação e Conservação Ambiental	5.445.000,00	4.709.000,00	0,00	0,00	0,00	4.709.000,00	0,00	0,00	0,00	4.709.000,00	
Controle Ambiental	10.000,00	10.000,00	0,00	0,00	0,00	10.000,00	0,00	0,00	0,00	10.000,00	
Gestão Ambiental	10.000,00	10.000,00	0,00	0,00	0,00	10.000,00	0,00	0,00	0,00	10.000,00	
Administração Geral	2.136.090,00	2.139.090,00	233.279,73	644.476,67	0,16	1.494.613,33	137.813,60	285.087,00	0,16	1.854.003,00	
Serviços Urbanos	1.043.580,00	1.193.990,00	233.279,73	644.476,67	0,16	549.513,33	137.813,60	285.087,00	0,16	908.903,00	
Preservação e Conservação Ambiental	137.500,00	137.500,00	0,00	0,00	0,00	137.500,00	0,00	0,00	0,00	137.500,00	
Recursos Hídricos	405.000,00	405.000,00	0,00	0,00	0,00	405.000,00	0,00	0,00	0,00	405.000,00	
Turismo	80.000,00	62.600,00	0,00	0,00	0,00	62.600,00	0,00	0,00	0,00	62.600,00	
Ciência e Tecnologia	470.000,00	340.000,00	0,00	0,00	0,00	340.000,00	0,00	0,00	0,00	340.000,00	
Tecnologia da Informação	456.000,00	411.000,00	0,00	0,00	0,00	411.000,00	0,00	0,00	0,00	411.000,00	
	346.000,00	346.000,00	0,00	0,00	0,00	346.000,00	0,00	0,00	0,00	346.000,00	

GOVERNO MUNICIPAL DE CAUCAIA  
Relatório Resumido de Execução Orçamentária  
**Demonstrativo da Execução das Despesas por Função/Subfunção**  
Orçamento Fiscal e da Seguridade Social  
Período: Janeiro a Abril de 2018/Bimestre: Março e Abril

Função/Subfunção	Dotação Inicial	Dotação Atualizada (a)	Despesas Empenhadas			Despesas Liquidadas			Insc. Restos a Pagar Não Processados (f)
			No Bimestre	Até o Bimestre (b)	% (b / total b)	No Bimestre	Até o Bimestre (d)	% (d / total d)	
Ensino Superior	110.000,00	65.000,00	0,00	0,00	0,00	0,00	0,00	65.000,00	
Agricultura	3.701.650,00	3.446.150,00	29.375,00	72.875,00	0,02	33.287,50	38.087,50	3.408.062,50	
Assistência Comunitária	50.000,00	89.000,00	0,00	43.500,00	0,01	18.600,00	23.400,00	65.600,00	
Ensino Profissional	69.000,00	36.000,00	0,00	0,00	0,00	0,00	0,00	36.000,00	
Saneamento Básico Rural	127.000,00	133.000,00	0,00	0,00	0,00	0,00	0,00	133.000,00	
Recursos Hídricos	75.000,00	75.000,00	0,00	0,00	0,00	0,00	0,00	75.000,00	
Promoção da Produção Vegetal	685.150,00	462.150,00	0,00	0,00	0,00	0,00	0,00	462.150,00	
Abastecimento	2.087.000,00	2.092.000,00	29.375,00	29.375,00	0,01	14.687,50	14.687,50	2.077.312,50	
Extensão Rural	291.500,00	291.500,00	0,00	0,00	0,00	0,00	0,00	291.500,00	
Reforma Agrária	317.000,00	267.500,00	0,00	0,00	0,00	0,00	0,00	267.500,00	
Indústria	222.000,00	222.000,00	0,00	0,00	0,00	0,00	0,00	222.000,00	
Promoção Industrial	222.000,00	222.000,00	0,00	0,00	0,00	0,00	0,00	222.000,00	
Comércio e Serviços	228.000,00	228.000,00	0,00	0,00	0,00	0,00	0,00	228.000,00	
Fomento ao Trabalho	153.000,00	153.000,00	0,00	0,00	0,00	0,00	0,00	153.000,00	
Turismo	75.000,00	75.000,00	0,00	0,00	0,00	0,00	0,00	75.000,00	
Comunicações	341.000,00	348.000,00	0,00	8.150,00	0,00	65,79	7.790,89	340.209,11	
Comunicação Social	93.000,00	100.000,00	0,00	7.700,00	0,00	0,00	7.700,00	92.300,00	
Preservação e Conservação Ambiental	48.000,00	48.000,00	0,00	0,00	0,00	0,00	0,00	48.000,00	
Telecomunicações	200.000,00	200.000,00	0,00	450,00	0,00	65,79	90,89	199.909,11	
Energia	17.824.380,00	16.349.380,00	3.928.138,91	8.528.138,91	2,10	7.821.241,09	3.776.715,83	12.572.664,17	
Energia Elétrica	17.824.380,00	16.349.380,00	3.928.138,91	8.528.138,91	2,10	7.821.241,09	3.776.715,83	12.572.664,17	
Transporte	300.000,00	300.000,00	0,00	11.707,48	0,00	288.292,52	8.378,76	291.621,24	
Transportes Coletivos Urbanos	27.000,00	27.000,00	0,00	0,00	0,00	0,00	0,00	27.000,00	
Transporte Rodoviário	273.000,00	273.000,00	0,00	11.707,48	0,00	261.292,52	8.378,76	264.621,24	
Desporto e Lazer	9.052.500,00	8.585.950,00	592.065,88	603.865,88	0,15	7.982.084,12	513.199,97	8.072.750,03	
Desporto Comunitário	9.000.500,00	8.533.950,00	592.065,88	603.865,88	0,15	7.930.084,12	513.199,97	8.020.750,03	
Lazer	52.000,00	52.000,00	0,00	0,00	0,00	52.000,00	0,00	52.000,00	
Encargos Especiais	17.566.000,00	17.556.900,00	1.672.245,58	4.656.517,40	1,15	12.900.382,60	3.899.344,47	13.657.555,53	
Refinanciamento da Dívida Interna	8.100.000,00	8.100.000,00	1.058.299,93	2.572.721,75	0,63	5.527.278,25	2.299.163,34	5.800.836,66	
Outros Encargos Especiais	9.466.000,00	9.456.900,00	613.945,65	2.083.795,65	0,51	7.373.104,35	1.600.181,13	7.856.718,87	
Reserva de Contingência	17.948.883,00	17.948.883,00	0,00	0,00	0,00	17.948.883,00	0,00	17.948.883,00	
Reserva de Contingência	17.948.883,00	17.948.883,00	0,00	0,00	0,00	17.948.883,00	0,00	17.948.883,00	
Despesas (Intra-Orçamentárias) (II)	23.301.500,00	20.842.758,06	1.929.300,00	14.662.652,95	3,61	6.180.105,11	5.089.795,89	15.752.962,17	
Total (III) (I + II)	710.000.000,00	710.000.000,00	109.746.314,35	405.800.217,99	100,00	304.199.782,01	173.842.738,68	536.157.261,32	




GOVERNO MUNICIPAL DE CAUCAIA  
Relatório Resumido de Execução Orçamentária  
**Demonstrativo da Execução das Despesas por Função/Subfunção**  
Orçamento Fiscal e da Seguridade Social  
Período: Janeiro a Abril de 2018/Bimestre: Março e Abril

BRFO - Anexo 2 (LRF, Art. 52, Inciso II, alínea "c")

Fm. reais.



NAUMI GOMES DE AMORIM  
PREFEITO MUNICIPAL



GELMA MARIA LEITÃO BARROS  
CONTROLADORA



ACONTABIL CONTABILIDADE E SERVIÇOS S/S EPP  
Contador - CRC 006888/O-5



MARCUS MOTA DE PAULA CAVALCANTE  
SEC. DE FINANÇAS, PLANEJAMENTO E ORÇAMENTO

GOVERNO MUNICIPAL DE CAUCAIA  
Relatório Resumido de Execução Orçamentária  
**Demonstrativo da Receita Corrente Líquida**  
Orçamento Fiscal e da Seguridade Social  
Período: Janeiro a Abril de 2018/Bimestre: Março e Abril

RRRO - Anexo 3 (LRF, Art. 53, Inciso I)

Especificação	Evolução da Receita Realizada nos Últimos 12 Meses												Total (Últimos 12 Meses)	Em reais - Previsão Atualizada do Exercício
	Maio/2017	Junho/2017	Julho/2017	Agosto/2017	Setembro/2017	Outubro/2017	Novembro/2017	Dezembro/2017	Janeiro/2018	Fevereiro/2018	Março/2018	Abril/2018		
Receitas Correntes (I)	47.650.971,98	49.589.813,73	45.023.325,75	52.743.917,10	49.990.921,73	46.437.853,90	44.781.501,73	74.766.818,30	50.167.490,56	65.403.883,58	51.398.491,50	50.481.790,75	528.436.770,61	524.291.150,00
Impostos, Taxas e Contribuições de Melhoria	4.881.455,54	6.390.850,71	6.935.788,45	7.082.392,37	6.115.235,58	5.093.232,12	5.639.713,05	14.232.093,36	5.540.118,22	6.676.066,53	4.582.578,30	8.371.986,30	81.531.480,53	77.090.150,00
IPRU	525.275,05	663.938,74	2.032.097,38	1.537.266,76	480.134,32	354.463,74	473.563,62	705.820,35	777.390,91	772.066,99	792.180,01	613.526,24	9.727.724,11	17.500.000,00
ISS	2.789.497,02	3.184.266,20	2.479.037,57	2.981.088,64	3.458.178,99	3.111.712,46	2.840.468,55	4.254.447,04	2.599.259,51	4.271.471,79	2.805.803,80	3.552.583,50	38.327.825,17	35.550.150,00
ITBI	541.209,48	330.530,33	313.765,79	472.868,08	451.939,27	318.268,55	399.719,49	356.630,12	530.140,37	318.848,62	277.140,09	490.567,85	4.801.628,04	5.400.000,00
IRRF	811.376,10	1.957.563,33	1.903.811,35	1.855.663,25	1.501.205,67	1.037.987,26	1.783.722,71	8.662.260,63	1.437.709,66	1.181.310,45	458.377,90	3.414.297,85	26.006.286,16	17.000.000,00
Outros Impostos, Taxas e Contribuições de Melhoria	214.097,89	244.552,11	207.076,36	235.505,64	223.777,33	270.800,11	142.238,58	251.905,22	195.607,77	132.368,68	249.076,50	301.010,86	2.668.017,05	1.640.000,00
Contribuições	2.143.488,56	3.966.464,78	5.221.613,45	3.731.441,04	3.891.320,41	3.783.754,32	3.797.083,44	5.178.589,78	4.115.317,74	3.799.657,83	3.517.532,28	3.551.381,71	46.687.645,34	61.100.000,00
Receita Patrimonial	1.301.624,86	1.004.552,84	1.293.019,68	1.197.074,81	1.381.470,26	607.477,28	1.438.980,10	1.033.794,52	1.462.619,18	878.511,39	1.165.682,09	609.321,14	13.374.108,15	15.225.000,00
Rendimentos de Aplicação Financeira	1.274.524,86	970.252,70	1.256.019,50	1.148.870,44	1.342.257,07	564.912,57	1.418.225,05	1.020.889,49	1.390.272,67	791.048,10	1.121.672,24	590.982,63	12.889.927,32	14.875.000,00
Outras Receitas Patrimoniais	27.100,00	34.300,14	37.000,18	48.204,37	39.213,19	42.564,71	20.735,05	12.905,03	72.346,51	87.463,29	44.009,85	18.338,51	484.180,83	350.000,00
Receita Agropecuária	0,00	0,00	0,00	0,00	0,00	0,00	0,00	0,00	0,00	0,00	0,00	0,00	0,00	0,00
Receita Industrial	0,00	0,00	0,00	0,00	0,00	0,00	0,00	0,00	0,00	0,00	0,00	0,00	0,00	0,00
Receita de Serviços	0,00	0,00	0,00	0,00	0,00	0,00	0,00	0,00	0,00	0,00	0,00	0,00	0,00	0,00
Transferências Correntes	38.702.881,63	37.665.791,10	30.920.403,78	39.532.378,65	37.734.517,70	35.678.342,76	33.119.359,12	53.257.064,65	38.419.158,39	53.384.778,55	39.567.399,00	37.029.217,35	475.011.292,68	466.652.000,00
Cota-Parte do FPM	8.157.945,80	7.519.306,96	5.807.346,37	6.586.224,10	5.530.209,90	6.267.306,29	6.446.363,42	8.621.923,45	7.872.460,03	10.291.767,39	6.930.382,98	7.266.280,77	87.297.517,46	81.600.000,00
Cota-Parte do ICMS	6.540.332,42	6.565.071,12	7.909.643,06	7.651.867,50	7.144.396,66	7.617.497,17	7.375.689,00	8.166.276,08	8.820.362,78	7.769.475,45	6.741.870,12	7.246.250,77	89.547.732,13	76.000.000,00
Cota-Parte do IPVA	1.390.378,77	1.264.288,51	414.594,40	308.254,62	271.483,20	266.761,47	170.924,68	215.516,17	1.585.559,51	2.908.254,33	1.565.026,95	1.605.714,90	11.966.757,51	9.920.000,00
Cota-Parte do ITR	526,98	572,37	4.223,41	646,54	1.387,80	37.748,18	3.293,88	2.598,92	3.630,17	2.169,76	345,13	373,09	57.516,23	60.000,00
Transferências da LC 87/1996	21.089,27	21.089,27	21.089,27	21.089,27	21.089,27	21.089,27	21.089,27	21.089,27	21.658,76	21.658,76	21.658,76	21.658,76	255.429,20	34.000,00
Transferências da LC 61/1989	19.238,62	19.343,21	21.729,74	20.333,96	21.719,05	27.409,96	22.381,77	30.880,34	178.085,31	218.162,33	187.340,95	132.429,22	899.054,46	2.500.000,00
Transferência do FUNDEB	11.912.528,09	10.912.528,09	10.912.528,09	11.581.828,07	9.991.779,35	10.896.843,85	10.847.122,61	13.163.375,02	14.011.583,71	14.892.484,22	14.892.484,22	11.991.277,46	156.723.220,46	186.000.000,00
Outras Transferências Correntes	10.579.450,50	10.729.038,12	5.829.239,44	13.362.124,59	14.752.442,47	10.543.676,57	8.232.484,49	23.036.395,40	5.925.818,12	6.879.873,26	9.628.289,89	8.765.232,38	128.264.065,23	110.538.000,00
Outras Receitas Correntes	621.521,39	572.154,30	652.500,39	1.200.630,23	868.977,78	1.275.047,42	786.386,02	1.065.305,99	6.302.277,03	6.664.869,28	2.565.299,83	9.191.874,25	9.191.874,25	4.224.000,00
Deduções (II)	3.239.888,42	4.633.753,32	5.730.309,17	4.371.536,98	4.208.807,69	4.369.602,27	4.327.512,98	6.062.866,07	5.412.527,33	5.674.144,05	4.605.061,22	4.777.104,17	57.413.113,67	62.201.000,00
Contribuição Servidor para o Plano de Previdência	13.984,16	1.555.817,11	2.894.582,05	1.453.851,84	1.610.748,59	1.522.037,91	1.519.562,67	2.651.407,31	1.744.449,25	1.467.669,59	1.546.691,10	1.542.094,66	19.522.896,24	20.200.000,00
Contribuições Financ. entre Regimes Previdenciais	0,00	0,00	0,00	0,00	0,00	0,00	0,00	0,00	0,00	0,00	0,00	0,00	0,00	0,00
Dedução da Receita para Formação do FUNDEB	3.225.904,26	3.077.936,21	2.835.727,12	2.917.685,14	2.598.059,10	2.847.564,36	2.807.960,31	3.411.458,76	3.668.078,08	4.206.474,46	3.058.370,12	3.235.099,51	37.890.217,43	42.001.000,00
Receita Corrente Líquida (III) = (I - II)	44.411.083,56	44.956.080,41	39.293.016,58	48.372.380,12	45.782.114,04	42.068.251,63	40.453.988,75	68.703.952,23	44.754.963,23	59.729.739,53	46.793.430,28	45.704.676,58	571.023.656,94	562.090.150,00

GOVERNO MUNICIPAL DE CAUCAIA  
Relatório Resumido de Execução Orçamentária  
**Demonstrativo da Receita Corrente Líquida**  
Orçamento Fiscal e da Seguridade Social  
Período: Janeiro a Abril de 2018/Bimestre: Março e Abril


RRFO - Anexo 3 (LRF, Art. 53, Inciso I)

Fm.reais

  
NAUMI GOMES DE AMORIM  
PREFEITO MUNICIPAL

  
GELMA MARIA LEITÃO BARROS  
CONTROLADORA

  
ACONTABIL CONTABILIDADE E SERVIÇOS SIS EPP  
Contador - CRC 006888/O-5

  
MARCUSA MOTA DE PAULA CAVALCANTE  
SEC. DE FINANÇAS, PLANEJAMENTO E ORÇAMENTO

## GOVERNO MUNICIPAL DE CAUCAIA

Relatório Resumido de Execução Orçamentária

**Demonstrativo das Receitas e Despesas Previdenciárias do Regime Próprio de Previdência dos Servidores**

Orçamento Fiscal e da Seguridade Social

Período: Janeiro a Abril / Bimestre: Março a Abril de 2018

RREO - Anexo 4 (LRF, Art. 53, inciso II)

Em Reais

RECEITAS PREVIDENCIÁRIAS - RPPS	PLANO PREVIDENCIÁRIO		RECEITAS REALIZADAS	
	PREVISÃO INICIAL	PREVISÃO ATUALIZADA	Até o Bimestre	Até o Bimestre
			2018	2017
RECEITAS CORRENTES (I)	55.701.000,00	55.701.000,00	17.797.699,26	8.407.288,70
Receitas de Contribuições dos Segurados	20.200.000,00	20.200.000,00	6.300.904,60	4.434.401,76
Civil	20.200.000,00	20.200.000,00	6.300.904,60	4.434.401,76
Ativo	20.200.000,00	20.200.000,00	6.300.904,60	4.434.401,76
Inativo	0,00	0,00	0,00	0,00
Pensionista	0,00	0,00	0,00	0,00
Receitas de Contribuições Patronais	23.500.000,00	23.500.000,00	5.923.983,08	0,00
Civil	23.500.000,00	23.500.000,00	5.923.983,08	0,00
Ativo	23.500.000,00	23.500.000,00	5.923.983,08	0,00
Inativo	0,00	0,00	0,00	0,00
Pensionista	0,00	0,00	0,00	0,00
Em Regime de Parcelamento de Débitos	0,00	0,00	0,00	0,00
Receta Patrimonial	12.000.000,00	12.000.000,00	3.184.585,23	3.972.886,94
Receitas Imobiliárias	0,00	0,00	0,00	0,00
Receitas de Valores Mobiliários	12.000.000,00	12.000.000,00	3.184.585,23	3.972.886,94
Outras Receitas Patrimoniais	0,00	0,00	0,00	0,00
Receitas de Serviços	0,00	0,00	0,00	0,00
Outras Receitas Correntes	1.000,00	1.000,00	2.388.226,35	0,00
Compensação Previdenciária do RGPS para o RPPS	0,00	0,00	0,00	0,00
Aportes Periódicos para Amortização de Déficit Atuarial do RPPS (II)	0,00	0,00	0,00	0,00
Demais Receitas Correntes	1.000,00	1.000,00	2.388.226,35	0,00
RECEITAS DE CAPITAL (III)	0,00	0,00	0,00	0,00
Alienação de Bens, Direitos e Ativos	0,00	0,00	0,00	0,00
Amortização de Empréstimos	0,00	0,00	0,00	0,00
Outras Receitas de Capital	0,00	0,00	0,00	0,00
<b>TOTAL DAS RECEITAS PREVIDENCIÁRIAS - RPPS (IV) = (I + III - II)</b>	<b>55.701.000,00</b>	<b>55.701.000,00</b>	<b>17.797.699,26</b>	<b>8.407.288,70</b>

GOVERNO MUNICIPAL DE CAUCAIA  
 Relatório Resumido de Execução Orçamentária  
**Demonstrativo das Receitas e Despesas Previdenciárias do Regime Próprio de Previdência dos Servidores**  
 Orçamento Fiscal e da Seguridade Social  
 Período: Janeiro a Abril / Bimestre: Março a Abril de 2018

RREO - Anexo 4 (LRF, Art. 53, inciso II)

Em Reais

DESPESAS PREVIDENCIÁRIAS - RPPS	DOTAÇÃO INICIAL	DOTAÇÃO ATUALIZADA	DESPESAS EMPENHADAS		DESPESAS LIQUIDADAS		INSCRITA EM RESTOS A PAGAR NÃO PROCESSADOS	
			Até o Bimestre 2018	Até o Bimestre 2017	Até o Bimestre 2018	Até o Bimestre 2017	Até o Bimestre 2018	Até o Bimestre 2017
ADMINISTRAÇÃO (V)	0,00	0,00	0,00	0,00	0,00	0,00	0,00	0,00
Despesas Correntes	0,00	0,00	0,00	0,00	0,00	0,00	0,00	0,00
Despesas de Capital	0,00	0,00	0,00	0,00	0,00	0,00	0,00	0,00
<b>PREVIDÊNCIA (VI)</b>	<b>36.221.202,00</b>	<b>35.851.202,00</b>	<b>22.305.000,00</b>	<b>21.500.000,00</b>	<b>11.509.472,73</b>	<b>9.210.678,54</b>	<b>0,00</b>	<b>0,00</b>
Benefícios - Civil	36.216.202,00	35.796.202,00	22.250.000,00	21.500.000,00	11.494.877,08	9.210.678,54	0,00	0,00
Aposentadorias	30.000.000,00	29.580.000,00	20.450.000,00	20.000.000,00	10.357.073,24	8.106.019,56	0,00	0,00
Pensões	6.000.000,00	6.000.000,00	1.800.000,00	1.500.000,00	1.137.803,84	1.104.658,98	0,00	0,00
Outros Benefícios Previdenciários	216.202,00	216.202,00	0,00	0,00	0,00	0,00	0,00	0,00
Outras Despesas Previdenciárias	5.000,00	55.000,00	55.000,00	0,00	14.595,65	0,00	0,00	0,00
Compensação Previdenciária do RPPS para o RGPS	5.000,00	55.000,00	55.000,00	0,00	14.595,65	0,00	0,00	0,00
Demais Despesas Previdenciárias								
<b>TOTAL DAS DESPESAS PREVIDENCIÁRIAS - RPPS (VII) = (V + VI)</b>	<b>36.221.202,00</b>	<b>35.851.202,00</b>	<b>22.305.000,00</b>	<b>21.500.000,00</b>	<b>11.509.472,73</b>	<b>9.210.678,54</b>	<b>0,00</b>	<b>0,00</b>
<b>RESULTADO PREVIDENCIÁRIO (VIII) = (IV - VII)</b>	<b>19.479.798,00</b>	<b>19.849.798,00</b>	<b>-4.507.300,74</b>	<b>-13.092.711,30</b>	<b>6.288.226,53</b>	<b>-803.389,84</b>		

GOVERNO MUNICIPAL DE CAUCAIA

Relatório Resumido de Execução Orçamentária

**Demonstrativo das Receitas e Despesas Previdenciárias do Regime Próprio de Previdência dos Servidores**

Orçamento Fiscal e da Seguridade Social

Período: Janeiro a Abril / Bimestre: Março a Abril de 2018

RREO - Anexo 4 (LRF, Art. 53, inciso II)


Em Reais

Recursos RPPS Arrecadados em Exercícios Anteriores	PREVISÃO ORÇAMENTÁRIA	
	Valor	
	PREVISÃO ORÇAMENTÁRIA	
	Valor	
	APORTES REALIZADOS	
Aportes de Recursos para o Plano Previdenciário do RPPS		
Plano de Amortização - Contribuição Patronal Suplementar		
Plano de Amortização - Aporte Periódico de Valores Predefinidos		
Outros Aportes para o RPPS		
Recursos para Cobertura de Déficit Financeiro		
	PERÍODO DE REFERÊNCIA	
	2018	2017
Caixa e Equivalentes de Caixa		
Investimentos e Aplicações	181.601.198,37	
Outros Bens e Direitos		176.516.075,19

  
 NAUMI GOMES DE AMORIM  
 PREFEITO MUNICIPAL

  
 GELMA MARIA LEIÇÃO BARROS  
 CONTROLADORA

  
 ACONTABIL CONTABILIDADE E SERVIÇOS S/S EPP  
 Contador - CRC 006888/O-5

  
 MARCUS MOTA DE PAULA CAVALCANTE  
 SEC. DE FINANÇAS, PLANEJAMENTO E ORÇAMENTO

GOVERNO MUNICIPAL DE CAUCAIA  
 Relatório Resumido de Execução Orçamentária  
**Demonstrativo do Resultado Primário e Nominal**  
 Orçamento Fiscal e da Seguridade Social  
 Período: Janeiro a Abril de 2018/Bimestre: Março e Abril

RREO - Anexo 6 (LRF - Art. 53, inciso III)

Em reais

Receitas Primárias	Previsão Atualizada	Até o Bimestre 2018	
		Receitas Realizadas (a)	
Receitas Correntes (I)	624.291.150,00	203.283.714,22	
Impostos, Taxas e Contribuições de Melhoria	77.090.150,00	25.170.749,35	
IPTU	17.500.000,00	2.955.164,15	
ISS	35.550.150,00	13.229.128,60	
ITBI	5.400.000,00	1.616.696,93	
IRRF	17.000.000,00	6.491.695,86	
Outros Impostos, Taxas e Contribuições de Melhoria	1.640.000,00	878.063,81	
Contribuições	61.100.000,00	14.983.889,56	
Receitas Previdenciárias	20.200.000,00	6.300.904,60	
Outras Receitas de Contribuições	40.900.000,00	8.682.984,96	
Receita Patrimonial	15.225.000,00	4.116.133,80	
Aplicações Financeiras (II)	14.875.000,00	3.893.975,64	
Outras Receitas Patrimoniais	350.000,00	222.158,16	
Transferências Correntes	466.652.000,00	154.232.621,12	
Cota-Parte do FPM	81.600.000,00	25.888.713,15	
Cota-Parte do ICMS	76.000.000,00	24.462.367,34	
Cota-Parte do IPVA	9.920.000,00	6.131.644,63	
Cota-Parte do ITR	60.000,00	5.214,56	
Transferências da LC 87/1996	-34.000,00	69.308,04	
Transferências da LC nº 61/1989	2.500.000,00	716.017,81	
Transferências do FUNDEB	0,00	0,00	
Outras Transferências Correntes	296.606.000,00	96.959.355,59	
Demais Receitas Correntes	4.224.000,00	4.780.320,39	
Outras Receitas Financeiras (III)	0,00	0,00	
Receitas Correntes Restantes	4.224.000,00	4.780.320,39	
Receitas Primárias Correntes (IV) = (I - II - III)	609.416.150,00	199.389.738,58	
Receitas de Capital (V)	62.208.850,00	156.000,00	
Operações de Crédito (VI)	43.563.000,00	0,00	
Amortização de Empréstimos (VII)	0,00	0,00	
Alienação de Bens	370.000,00	0,00	
Receitas de Alienação de Investimentos Temporários (VIII)	370.000,00	0,00	
Receitas de Alienação de Investimentos Permanentes (IX)	18.275.850,00	156.000,00	
Outras Alienações de Bens	0,00	0,00	
Transferências de Capital	18.275.850,00	156.000,00	
Convênios	0,00	0,00	
Outras Transferências de Capital	18.275.850,00	156.000,00	

GOVERNO MUNICIPAL DE CAUCAIA  
 Relatório Resumido de Execução Orçamentária  
**Demonstrativo do Resultado Primário e Nominal**  
 Orçamento Fiscal e da Seguridade Social  
 Período: Janeiro a Abril de 2018/Bimestre: Março e Abril

RREO - Anexo 6 (LRF Art. 53, Inciso III)

	Previsão Atualizada	Até o Bimestre 2018							Em reais	
		Receitas Realizadas (a)								
		Despesas Empenhadas	Despesas Liquidadas	Despesas Pagas (a)	Restos a Pagar Processados Pagos (b)	Restos a Pagar Não Processados Pagos (c)	Liquidados	Pagos (c)		
Outras Receitas de Capital										
Outras Receitas de Capital Não Primárias (X)	0,00									0,00
Outras Receitas de Capital Primárias	0,00									0,00
Receitas Primárias de Capital (XI) = (V - VI - VII - VIII - IX - X)	18.645.850,00									156.000,00
Receita Primária Total (XII) = (IV + XI)	628.062.000,00									199.545.738,58
Despesas Primárias										
Despesas Primárias										
Despesas Correntes (XIII)	532.876.986,94	392.263.177,75	165.041.813,34	157.860.167,35	25.498.227,57	2.304.757,44	1.902.305,56			
Pessoal e Encargos Sociais	311.719.950,16	242.381.572,05	97.219.009,52	97.103.764,08	3.920.094,90	2.304.757,44	1.902.305,56			
Juros e Encargos da Dívida (XIV)	830.000,00	0,00	0,00	0,00	0,00	0,00	0,00			
Outras Despesas Correntes	220.327.036,78	149.881.605,70	67.822.803,82	60.756.403,27	21.578.132,67	2.304.757,44	1.902.305,56			
Despesas Primárias Correntes (XV) = (XIII - XIV)	532.046.986,94	392.263.177,75	165.041.813,34	157.860.167,35	25.498.227,57	2.304.757,44	1.902.305,56			
Despesas de Capital (XVI)	159.174.130,06	13.537.040,24	8.800.925,34	6.278.392,26	3.415.890,53	2.173.916,46	1.515.380,58			
Investimentos	151.736.930,06	10.986.882,93	6.538.987,76	4.016.454,68	3.415.890,53	2.173.916,46	1.515.380,58			
Inversões Financeiras	176.000,00	0,00	0,00	0,00	0,00	0,00	0,00			
Concessão de Empréstimo (XVII)										
Aquisição de Título de Capital já Integralizado (XVIII)										
Aquisição de Título de Crédito (XIX)										
Demais Inversões Financeiras	176.000,00	0,00	0,00	0,00	0,00	0,00	0,00			
Amortização da Dívida (XX)	7.261.200,00	2.550.157,31	2.261.937,58	2.261.937,58	0,00	0,00	0,00			
Despesas Primárias de Capital (XXI) = (XVI - XVII - XVIII - XIX - XX)	151.912.930,06	10.986.882,93	6.538.987,76	4.016.454,68	3.415.890,53	2.173.916,46	1.515.380,58			
Reserva de Contingência (XXII)	17.948.883,00									
Despesas Primária Total (XXIII) = (XV + XXI + XXII)	701.908.800,00	403.250.060,68	171.580.801,10	161.876.622,03	28.914.118,10	4.478.673,90	3.417.686,14			
Resultado Primário - Acima da Linha (XXIV) = [XIIa - (XXIIIa + XXIIIb + XXIIIc)]										5.337.312,31
Meta Fiscal Para o Resultado Primário										
Meta fixada no Anexo de Metas Fiscais da LDO para o exercício de referência										-30.740.831,00



GOVERNO MUNICIPAL DE CAUCAIA

Relatório Resumido de Execução Orçamentária

**Demonstrativo do Resultado Primário e Nominal**

Orçamento Fiscal e da Seguridade Social

Período: Janeiro a Abril de 2018/Bimestre: Março e Abril

RREO - Anexo 6 (LRF Art. 53, Inciso III)

Juros Nominais

JUROS E ENCARGOS ATIVOS (XXV)

JUROS E ENCARGOS PASSIVOS (XXVI)

RESULTADO NOMINAL - Acima da Linha (XXVII) = XXIV + (XXV - XXVI)

Meta Fiscal Para o Resultado Nominal

Meta fixada no Anexo de Metas Fiscais da LDO para o exercício de referência

CÁLCULO DO RESULTADO NOMINAL

	Saldo	
	Em 31/Dez/2017 (a)	Até o Abril (b)
DÍVIDA CONSOLIDADA (XXVIII)	59.810.698,11	57.511.534,77
DEDUÇÕES (XXIX)	0,00	23.238.126,81
Disponibilidade de Caixa	-9.624.377,55	23.238.126,81
Disponibilidade de Caixa Bruta	67.452.276,22	72.474.844,85
(-) Restos a Pagar Processados (XXX)	77.076.653,77	49.236.718,04
Demais Haveres Financeiros	0,00	0,00
DÍVIDA CONSOLIDADA LÍQUIDA (XXXI) = (XXVIII - XXIX)	59.810.698,11	34.273.407,96
RESULTADO NOMINAL - Abaixo da Linha (XXXII) = (XXXIa - XXXIb)		25.537.290,15

Ajuste Metodológico

	Até o Bimestre
VARIAÇÃO SALDO RPP = (XXXIII) = (XXXa - XXXb)	27.839.935,73
RECEITA DE ALIENAÇÃO DE INVESTIMENTOS PERMANENTES (IX)	0,00
PASSIVOS RECONHECIDOS NA DC (XXXIV)	
OUTROS AJUSTES (XXXV)	
RESULTADO NOMINAL AJUSTADO - Abaixo da Linha (XXXVI) = (XXXII - XXXIII - IX + XXXIV + XXXV)	0,00

Informações Adicionais

Saldo de Exercícios Anteriores  
 Recursos Arrecadados em Exercícios Anteriores - RPPS  
 Superávit Financeiro Utilizado para Abertura e Reabertura de Créditos Adicionais  
 Reserva Orçamentária do RPPS

Previsão Orçamentária

GOVERNO MUNICIPAL DE CAUCAIA  
Relatório Resumido de Execução Orçamentária  
**Demonstrativo do Resultado Primário e Nominal**  
Orçamento Fiscal e da Seguridade Social  
Período: Janeiro a Abril de 2018/Bimestre: Março e Abril

RREO - Anexo 6 (LRF, Art. 53, Inciso III)


Em reais



NAUMI GOMES DE AMORIM  
PREFEITO MUNICIPAL



GELMA MARIA LEITA BARROS  
CONTROLADORA



ACONTABIL CONTABILIDADE E SERVIÇOS S/S EPP  
Contador - CRC 006888/O-5



MARCUS MOTA DE PAULA CAVALCANTE  
SEC. DE FINANÇAS, PLANEJAMENTO E ORÇAMENTO

GOVERNO MUNICIPAL DE CAUCAIA  
Relatório Resumido de Execução Orçamentária  
**Restos a Pagar por Poder e Órgão**  
Orçamento Fiscal e da Seguridade Social  
Período: Janeiro a Abril de 2018/Bimestre: Março e Abril

RREO - Anexo 7 (LRF, Art. 53, inciso V)

PODER/ÓRGÃO	RESTOS A PAGAR PROCESSADOS E NÃO PROCESSADOS LIQUIDADOS EM EXERCÍCIOS ANTERIORES					RESTOS A PAGAR NÃO PROCESSADOS							Saldo l = (e + k)
	INSCRITOS		Pagos (c)	Cancelados (d)	Saldo e = (a+b) - (c+d)	INSCRITOS		Liquidados (h)	Pagos (i)	Cancelados (j)	Saldo k = (f+g) - (j+i)		
	Em Exercícios Anteriores (a)	Em 31 de Dezembro de 2017 (b)				Em Exercícios Anteriores (f)	Em 31 de Dezembro de 2017 (g)						
RESTOS A PAGAR (EXCETO INTRA-ORÇAMENTÁRIOS) (I)	45.608.237,24	28.980.412,47	26.702.608,08	0,00	47.886.041,63	8.894,94	5.815.672,91	4.478.673,90	3.417.686,14	5.996,73	2.400.884,98	50.286.926,61	
PODER EXECUTIVO	45.608.237,24	28.980.412,47	26.702.608,08	0,00	47.886.041,63	8.894,94	5.815.328,02	4.478.386,89	3.417.399,13	5.996,73	2.400.827,10	50.286.868,73	
GABINETE DO PREFEITO	146.132,66	73.049,54	67.559,54	0,00	151.622,66	0,00	4.450,00	4.450,00	4.450,00	0,00	0,00	151.622,66	
GABINETE DO VICE-PREFEITO	17.999,05	49.527,28	49.527,28	0,00	17.999,05	0,00	1.600,00	1.600,00	1.600,00	0,00	0,00	17.999,05	
PROCURADORIA GERAL DO MUNICÍPIO	275.436,57	32.657,98	32.605,78	0,00	275.488,77	0,00	2.600,00	2.600,00	2.600,00	0,00	0,00	275.488,77	
SECRETARIA MUNICIPAL DE FINANÇAS, PLANEJAMENTO E ORÇAMENTO	392.048,46	275.445,83	233.911,77	0,00	433.582,52	0,00	18.700,00	18.700,00	18.700,00	0,00	0,00	433.582,52	
SECRETARIA MUNICIPAL DE SAÚDE	7.301.185,17	11.050.331,97	10.356.769,11	0,00	7.994.748,03	0,00	3.095.031,46	2.585.753,58	1.790.812,32	5.996,73	1.298.222,41	9.292.970,44	
SECRETARIA MUNICIPAL DE DESENVOLVIMENTO SOCIAL	383.443,93	453.073,73	395.252,12	0,00	441.265,54	0,00	72.848,35	51.696,35	51.696,35	0,00	21.152,00	462.417,54	
SECRETARIA MUNICIPAL DE EDUCAÇÃO	28.063.304,09	10.549.967,53	9.458.733,82	0,00	29.154.537,80	6.827,10	1.520.398,33	1.437.497,94	1.258.565,76	0,00	268.659,67	29.423.197,47	
SECRETARIA MUNICIPAL DE INFRAESTRUTURA	2.029.324,74	2.025.504,40	1.845.540,62	0,00	2.209.288,52	0,00	5.500,00	8.100,00	5.500,00	0,00	0,00	2.209.288,52	
SECRETARIA MUNICIPAL DE AGRICULTURA, PECUÁRIA E PESCA	38.599,03	199.599,52	199.599,52	0,00	38.599,03	0,00	108.233,78	13.100,00	13.100,00	0,00	95.133,78	133.732,81	
AGÊNCIA DE DESENVOLVIMENTO DO MUNICÍPIO DE CAUCAIA S.A.	55.672,58	16.794,74	16.794,74	0,00	55.672,58	0,00	2.800,00	2.800,00	2.800,00	0,00	0,00	55.672,58	
SECRETARIA MUNICIPAL DE ADMINISTRAÇÃO E RECURSOS HUMANOS	157.741,63	63.030,33	62.863,13	0,00	157.908,83	0,00	2.600,00	11.400,00	2.600,00	0,00	0,00	157.908,83	
ASSESSORIA DE COMUNICAÇÃO E CERIMONIAL	14.781,01	202.023,49	202.023,49	0,00	14.781,01	0,00	1.700,00	1.700,00	1.700,00	0,00	0,00	14.781,01	
CONTROLADORIA E OUVIDORIA GERAL DO MUNICÍPIO	73.832,43	23.003,02	17.705,09	0,00	79.130,36	0,00	2.600,00	2.600,00	2.600,00	0,00	0,00	79.130,36	
SECRETARIA DE TURISMO	0,00	0,00	0,00	0,00	0,00	0,00	0,00	0,00	0,00	0,00	0,00	0,00	
SECRETARIA DE TRANSPORTE	0,00	0,00	0,00	0,00	0,00	0,00	0,00	0,00	0,00	0,00	0,00	0,00	
SECRETARIA MUNICIPAL DE SEGURANÇA URBANA E TECNOLOGIA	76.783,93	174.336,27	161.973,59	0,00	89.146,61	2.067,84	2.600,00	94.314,26	2.600,00	0,00	2.067,84	91.214,45	

GOVERNO MUNICIPAL DE CAUCAIA  
Relatório Resumido de Execução Orçamentária  
**Restos a Pagar por Poder e Órgão**  
Orçamento Fiscal e da Seguridade Social  
Período: Janeiro a Abril de 2018/Bimestre: Março e Abril

RREO - Anexo 7 (LRF, Art. 53, inciso V)

PODER/ÓRGÃO	RESTOS A PAGAR PROCESSADOS E NÃO PROCESSADOS LIQUIDADOS EM EXERCÍCIOS ANTERIORES						RESTOS A PAGAR NÃO PROCESSADOS						Saldo I = (e + k)
	INSCRITOS		Pagos (c)	Cancelados (d)	Saldo e = (a+b) - (c+d)	INSCRITOS		Pagos (i)	Cancelados (j)	Saldo k = (f+g) - (i+j)			
	Em Exercícios Anteriores (a)	Em 31 de Dezembro de 2017 (b)				Em Exercícios Anteriores (f)	Em 31 de Dezembro de 2017 (g)						
SECRETARIA DE CULTURA E LAZER	0,00	0,00	0,00	0,00	0,00	0,00	0,00	0,00	0,00	0,00	0,00	0,00	
SECRETARIA DE ESPORTE E JUVENTUDE	0,00	38.827,05	36.522,05	0,00	2.305,00	0,00	1.500,00	0,00	0,00	1.500,00	0,00	3.805,00	
SECRETARIA MUNICIPAL DO TRABALHO, EMPREGO E EMPREENDEDORISMO	84.507,93	44.438,03	34.032,03	0,00	94.913,93	0,00	2.600,00	2.600,00	2.600,00	0,00	0,00	94.913,93	
SECRETARIA MUNICIPAL DE GOVERNO, ARTICULAÇÃO POLITICA E MOBILIZAÇÃO	0,00	0,00	0,00	0,00	0,00	0,00	0,00	0,00	0,00	0,00	0,00	0,00	
SECRETARIA MUNICIPAL DE PATRIMÔNIO, SERVIÇOS PÚBLICOS E TRANSPORTE	6.089.660,64	2.716.828,74	2.572.460,02	0,00	6.234.029,36	0,00	851.089,84	234.274,76	229.824,76	0,00	621.265,08	6.855.294,44	
SECRETARIA MUNICIPAL DE PLANEJAMENTO URBANO E AMBIENTAL	29.238,50	109.517,57	106.939,92	0,00	31.816,15	0,00	2.600,00	2.600,00	2.600,00	0,00	0,00	31.816,15	
SECRETARIA MUNICIPAL DO TURISMO E CULTURA	172.880,77	244.427,28	244.427,28	0,00	172.880,77	0,00	2.600,00	2.600,00	2.600,00	0,00	0,00	172.880,77	
INSTITUTO DE PREVIDÊNCIA	1.214,15	19.141,48	13.194,61	0,00	7.161,02	0,00	18.962,00	0,00	8.800,00	0,00	10.162,00	17.323,02	
SECRETARIA MUNICIPAL DO DESENVOLVIMENTO SOCIAL	0,00	0,00	0,00	0,00	0,00	0,00	0,00	0,00	0,00	0,00	0,00	0,00	
RESERVA DE CONTINGÊNCIA	0,00	0,00	0,00	0,00	0,00	0,00	0,00	0,00	0,00	0,00	0,00	0,00	
RESERVA ORÇAMENTARIA RPPS	0,00	0,00	0,00	0,00	0,00	0,00	0,00	0,00	0,00	0,00	0,00	0,00	
AUTARQUIA MUNICIPAL DE TRANSITO	196.713,48	536.297,19	511.583,07	0,00	221.427,60	0,00	91.714,26	0,00	9.049,94	0,00	82.664,32	304.091,92	
INSTITUTO DO MEIO AMBIENTE DO MUNICIPIO DE CAUCAIA	7.736,49	82.589,50	82.589,50	0,00	7.736,49	0,00	2.600,00	0,00	2.600,00	0,00	0,00	7.736,49	
PODER LEGISLATIVO	0,00	0,00	0,00	0,00	0,00	0,00	344,89	287,01	287,01	0,00	57,88	57,88	
RESTOS A PAGAR (INTRA-ORÇAMENTÁRIOS) (II)	217.883,22	2.290.476,47	2.211.510,02	0,00	296.849,67	0,00	0,00	0,00	0,00	0,00	0,00	296.849,67	
TOTAL (III) = (I + II)	45.826.120,46	31.270.888,94	28.914.118,10	0,00	48.182.891,30	8.894,94	5.815.672,91	4.478.673,90	3.417.686,14	5.996,73	2.400.884,98	50.583.776,28	

GOVERNO MUNICIPAL DE CAUCAIA  
 Relatório Resumido de Execução Orçamentária  
**Restos a Pagar por Poder e Órgão**  
 Orçamento Fiscal e da Seguridade Social  
 Período: Janeiro a Abril de 2018/Bimestre: Março e Abril

RREO - Anexo 7 (LRF, Art. 53, inciso V)

PODER/ÓRGÃO	RESTOS A PAGAR PROCESSADOS E NÃO PROCESSADOS LIQUIDADOS EM EXERCÍCIOS ANTERIORES					RESTOS A PAGAR NÃO PROCESSADOS					Saldo l = (e + k)	
	INSCRITOS		Pagos (c)	Cancelados (d)	Saldo e = (a+b) - (c+d)	INSCRITOS		Liquidados (h)	Pagos (i)	Cancelados (j)		Saldo k = (f+g) - (i+j)
	Em Exercícios Anteriores (a)	Em 31 de Dezembro de 2017 (b)				Em Exercícios Anteriores (f)	Em 31 de Dezembro de 2017 (g)					

  
 NAUMI GOMES DE AMORIM  
 PREFEITO MUNICIPAL

  
 GELMA MARIA LETTÃO BARROS  
 CONTROLADORA

  
 ACONTABIL CONTABILIDADE E SERVIÇOS S/S EPP  
 Contador - CRC: 006888/O-5

  
 MARCUS MOTA DE PAULA CAVALCANTE  
 SEC. DE FINANÇAS, PLANEJAMENTO E ORÇAMENTO

GOVERNO MUNICIPAL DE CAUCAIA  
 Relatório Resumido de Execução Orçamentária  
**DEMONSTRATIVO DAS RECEITAS E DESPESAS COM MANUTENÇÃO E DESENVOLVIMENTO DO ENSINO - MDE**  
 Orçamento Fiscal e da Seguridade Social  
 Período: Janeiro a Abril de 2018/Bimestre: Março e Abril

RR-EO - ANEXO 8 (LDB, art. 72)

R\$ 1,00

RECEITA RESULTANTE DE IMPOSTOS (Caput do Art. 212 da Constituição)	RECEITAS DO ENSINO			
	PREVISÃO INICIAL	PREVISÃO ATUALIZADA (a)	RECEITAS REALIZADAS	
			Até o Bimestre (b)	% (b/a) x 100
			Até o Bimestre (b)	% (b/a) x 100
<b>RECEITA DE IMPOSTOS LÍQUIDA (I)</b>				
1.1 - Receita Resultante do Imposto sobre a Propriedade Predial e Territorial Urbana - IPTU	17.500.000,00	17.500.000,00	2.955.184,15	16,88
1.1.1 - IPTU	13.000.000,00	13.000.000,00	1.236.608,47	9,51
1.1.2 - Multa, Juros de Mora, Dívida Ativa e Outros Encargos do IPTU	4.500.000,00	4.500.000,00	1.718.555,68	38,19
1.2 - Receita Resultante do Imposto sobre Transmissão Inter-Vivos - ITBI	5.400.000,00	5.400.000,00	1.616.696,93	29,93
1.2.1 - ITBI	5.400.000,00	5.400.000,00	1.616.696,93	29,93
1.2.2 - Multa, Juros de Mora, Dívida Ativa e Outros Encargos do ITBI	0,00	0,00	0,00	0,00
1.3 - Receita Resultante sobre o Imposto sobre Serviço de Qualquer Natureza - ISS	35.550.150,00	35.550.150,00	13.229.128,60	37,21
1.3.1 - ISS	35.000.000,00	35.000.000,00	12.631.986,13	36,09
1.3.2 - Multa, Juros de Mora, Dívida Ativa e Outros Encargos do ISS	550.150,00	550.150,00	597.142,47	108,54
1.4 Imposto Resultante do Imposto de Renda Retido na Fonte - IRRF	17.000.000,00	17.000.000,00	6.491.695,86	38,18
1.5 - Imposto Sobre a Propriedade Territorial Rural - ITR	0,00	0,00	0,00	0,00
1.5.1 - ITR	0,00	0,00	0,00	0,00
1.5.2 - Multa, Juros de Mora, Dívida Ativa e Outros Encargos do ITR	0,00	0,00	0,00	0,00
<b>RECEITAS DE TRANSFERÊNCIAS CONSTITUCIONAIS E LEGAIS (II)</b>				
2.1 - Cota-Parte FPM	209.755.000,00	209.755.000,00	70.839.663,01	33,77
2.1.1 - Parcela referente a CF, art. 159, I, alínea b	102.000.000,00	102.000.000,00	32.360.891,17	31,72
2.1.2 - Parcela referente a CF, art. 159, I, alínea d	102.000.000,00	102.000.000,00	32.360.891,17	31,72
2.1.3 - Parcela referente a CF, art. 159, I, alínea e	0,00	0,00	0,00	0,00
2.2 - Cota-Parte ICMS	95.000.000,00	95.000.000,00	30.577.959,12	32,18
2.3 - ICMS Desoneracao - LC N. 87/1996	20.000,00	20.000,00	86.635,04	433,17
2.4 - Cota-Parte IPI Exportacao	260.000,00	260.000,00	143.103,84	55,03
2.5 - Cota-Parte ITR	75.000,00	75.000,00	6.518,15	8,69
2.6 - Cota-Parte IPVA	12.400.000,00	12.400.000,00	7.664.555,69	61,81
2.7 - Cota-Parte IOF-Ouro	0,00	0,00	0,00	0,00
<b>3- TOTAL DA RECEITA DE IMPOSTOS (1 + 2)</b>	<b>285.205.150,00</b>	<b>285.205.150,00</b>	<b>95.132.348,55</b>	<b>33,36</b>
<b>RECEITAS ADICIONAIS PARA FINANCIAMENTO DO ENSINO</b>	<b>PREVISÃO INICIAL</b>	<b>PREVISÃO ATUALIZADA (a)</b>	<b>RECEITAS REALIZADAS</b>	
			<b>Até o Bimestre (b)</b>	<b>% (b/a) x 100</b>
<b>4 - RECEITA DA APLICAÇÃO FINANCEIRA DE OUTROS RECURSOS DE IMPOSTOS VINCULADO</b>	<b>0,00</b>	<b>0,00</b>	<b>0,00</b>	<b>0,00</b>
<b>5- RECEITA DE TRANSFERÊNCIAS DO FNDE</b>	<b>24.090.000,00</b>	<b>24.090.000,00</b>	<b>4.940.392,17</b>	<b>20,50</b>
5.1 - Transferências do Salário-Educação	16.360.000,00	16.360.000,00	3.685.446,59	22,52
5.2 - Transferências Diretas - PDDE	0,00	0,00	0,00	0,00
5.3 - Transferências Diretas - PNAE	7.000.000,00	7.000.000,00	1.084.078,40	15,48
5.4 - Transferências Diretas - PNATE	730.000,00	730.000,00	170.867,18	23,40
5.5 - Outras Transferências do FNDE	0,00	0,00	0,00	0,00
5.6- Aplicação Financeira dos Recursos do FNDE	0,00	0,00	0,00	0,00
<b>6- RECEITA DE TRANSFERÊNCIAS DE CONVENIOS</b>	<b>0,00</b>	<b>0,00</b>	<b>0,00</b>	<b>0,00</b>
6.1 - Transferências de Convenios	0,00	0,00	0,00	0,00
6.2- Aplicação Financeira dos Recursos de Convenios	0,00	0,00	0,00	0,00

GOVERNO MUNICIPAL DE CAUCAIA

Relatório Resumido de Execução Orçamentária

**DEMONSTRATIVO DAS RECEITAS E DESPESAS COM MANUTENÇÃO E DESENVOLVIMENTO DO ENSINO - MDE**

Orçamento Fiscal e da Seguridade Social

Período: Janeiro a Abril de 2018/Bimestre: Março e Abril

RREO - ANEXO 8 (LDB art. 72)		RECEITAS REALIZADAS		VALOR	
		PREVISÃO ATUALIZADA (a)	RECEITAS REALIZADAS (b)	%	
			Até o Bimestre	(a)/(b) x 100	(b)/(a) x 100
					Inscritas em Restos a Pagar Não Processados
7- RECEITA DE OPERAÇÕES DE CREDITO		0,00	0,00		0,00
8- OUTRAS RECEITAS PARA FINANCIAMENTO DO ENSINO		0,00	0,00		0,00
9- TOTAL DAS RECEITAS ADICIONAIS PARA FINANCIAMENTO DO ENSINO (4 + 5 + 6 + 7 + 8)		24.090.000,00	4.940.382,17		20,51
<b>RECEITAS ADICIONAIS PARA FINANCIAMENTO DO ENSINO</b>					
10- RECEITAS DESTINADAS AO FUNDEB		41.936.000,00	14.166.628,80		33,78
10.1- Cota-Parte FPM Destinada ao FUNDEB (20% de 2.1.1)		20.400.000,00	6.472.178,20		31,72
10.2- Cota-Parte ICMS Destinada ao FUNDEB (20% de 2.2)		19.000.000,00	6.115.591,80		32,18
10.3- ICMS-Desoneracao Destinada ao FUNDEB (20% de 2.3)		4.000,00	17.327,00		433,17
10.4- Cota-Parte IPI-Exportacao Destinada ao FUNDEB (20% de 2.4)		52.000,00	28.620,60		55,03
10.5- Cota-Parte ITR ou ITR Arrecadado Destinados ao FUNDEB (20% de (1.5 - 1.5.5)+2.5)		15.000,00	1.303,60		8,69
10.6- Cota-Parte IPVA Destinada ao FUNDEB (20% de 2.6)		2.480.000,00	1.532.911,00		61,81
11- RECEITAS RECEBIDAS DO FUNDEB		186.800.000,00	65.869.564,48		35,26
11.1- Transferencias de Recursos do FUNDEB		56.000.000,00	56.054.024,36		100,09
11.2- Complementacao da Uniao ao FUNDEB		130.000.000,00	9.734.738,30		7,48
11.3- Receita de Aplicacao Financeira dos Recursos do FUNDEB		800.000,00	80.801,82		10,10
12- RESULTADO LIQUIDO DAS TRANSFERENCIAS DO FUNDEB (11.1 - 10)		14.064.000,00	41.887.395,56		297,83
<b>DESPESAS DO FUNDEB</b>					
13- PAGAMENTO DOS PROFISSIONAIS DO MAGISTERIO		129.974.590,00	125.994.080,00	93,11	29,59
13.1- Com Educacao Infantil		5.733.880,00	5.308.990,00	92,58	44,48
13.2- Com Ensino Fundamental		124.240.710,00	120.685.090,00	97,45	30,27
14- OUTRAS DESPESAS		100.496.610,00	59.537.124,24	54,82	16,95
14.1- Com Educacao Infantil		9.788.050,00	3.987.156,74	38,60	4,01
14.2- Com Ensino Fundamental		90.708.560,00	55.549.967,50	62,78	20,34
15- TOTAL DAS DESPESAS DO FUNDEB (13 + 14)		230.471.200,00	185.531.204,24	76,07	23,97
<b>DEDUÇÕES PARA FINS DO LIMITE DO FUNDEB</b>					
16- RESTOS A PAGAR INSCRITOS NO EXERCICIO SEM DISPONIBILIDADE FINANCEIRA DE RECURSOS DO FUNDEB					0,00
16.1 - FUNDEB 60%					0,00
16.2 - FUNDEB 40%					0,00
17- RESTOS A PAGAR INSCRITOS NO EXERCICIO SEM DISPONIBILIDADE FINANCEIRA DE RECURSOS DO FUNDEB					0,00
17.1 - FUNDEB 60%					0,00
17.2 - FUNDEB 40%					0,00
18- TOTAL DAS DEDUÇÕES CONSIDERADAS PARA FINS DE LIMITE DO FUNDEB (16 + 17)					0,00

INDICADORES DO FUNDEB

VALOR

GOVERNO MUNICIPAL DE CAUCAIA

Relatório Resumido de Execução Orçamentária

**DEMONSTRATIVO DAS RECEITAS E DESPESAS COM MANUTENÇÃO E DESENVOLVIMENTO DO ENSINO - MDE**

Orçamento Fiscal e da Seguridade Social

Período: Janeiro a Abril de 2018/Bimestre: Março e Abril

RREO - ANEXO 8 (LDB, art. 72)		R\$ 1,00	
19 - TOTAL DAS DESPESAS DO FUNDEB PARA FINS DE LIMITE (15 - 18)			58.451.783,00
19.1 - Mínimo de 60% do FUNDEB na Remuneração do Magistério1 (13 - (16.1 + 17.1)) / (11) x 100) %			60,78
19.2 - Máximo de 40% em Despesa com MDE, que não Remuneração do Magistério (14 - (16.2 + 17.2)) / (11) x 100) %			27,95
19.3 - Máximo de 5% não Aplicado no Exercício (100 - (19.1 + 19.2)) %			11,27

CONTROLE DA UTILIZAÇÃO DE RECURSOS NO EXERCÍCIO SUBSEQUENTE

20 - RECURSOS RECEBIDOS DO FUNDEB EM <EXERCÍCIO ANTERIOR> QUE NÃO FORAM UTILIZADOS

VALOR	
21 - DESPESAS CUSTEADAS COM O SALDO DO ITEM 20 ATÉ O 1º TRIMESTRE DE <EXERCÍCIO >2	

DESPESAS COM AÇÕES TÍPICAS DE MDE	DOTAÇÃO INICIAL	DOTAÇÃO ATUALIZADA	DESPESAS EMPENHADAS		DESPESAS LIQUIDADAS		Inscritas em Restos a Pagar Não Processados
			Até o Bimestre (h)	% (h/IV) x 100	Até o Bimestre (i)	% (i/IVg) x 100	
22- EDUCAÇÃO INFANTIL	15.521.930,00	16.061.930,00	9.296.146,74	57,87	2.349.863,81	14,63	0,00
23- ENSINO FUNDAMENTAL	214.949.270,00	212.320.270,00	176.235.057,50	83,00	50.582.102,38	23,82	0,00
24- ENSINO MEDIO	2.094.500,00	2.795.500,00	2.434.281,39	87,07	-1.888.539,35	0,00	0,00
25- ENSINO SUPERIOR	0,00	0,00	0,00	0,00	0,00	0,00	0,00
26- ENSINO PROFISSIONAL NAO INTEGRADO AO ENSINO REGULAR	0,00	0,00	0,00	0,00	0,00	0,00	0,00
27- OUTRAS	25.349.090,00	27.438.090,00	15.062.611,65	54,89	5.086.285,68	18,53	0,00
28- TOTAL DAS DESPESAS COM AÇÕES TÍPICAS DE MDE (22+23 + 24 + 25 + 26 + 27)	257.914.790,00	258.615.790,00	203.028.097,28	78,51	56.129.712,52	21,70	0,00

DEDUÇÕES CONSIDERADAS PARA FINS DE LIMITE CONSTITUCIONAL

VALOR	
29- RESULTADO LÍQUIDO DAS TRANSFERÊNCIAS DO FUNDEB = (12)	41.887.395,56
30- DESPESAS CUSTEADAS COM A COMPLEMENTAÇÃO DO FUNDEB NO EXERCÍCIO	
32- DESPESAS CUSTEADAS COM O SUPERAVIT FINANCEIRO, DO EXERCÍCIO ANTERIOR, DO FUNDEB	
33- DESPESAS CUSTEADAS COM O SUPERAVIT FINANCEIRO, DO EXERCÍCIO ANTERIOR, DE OUTROS RECURSOS DE IMPOSTOS	
34- RESTOS A PAGAR INSCRITOS NO EXERCÍCIO SEM DISPONIBILIDADE FINANCEIRA DE RECURSOS DE IMPOSTOS VINCULADOS AO ENSINO	
35- CANCELAMENTO, NO EXERCÍCIO, DE RESTOS A PAGAR INSCRITOS COM DISPONIBILIDADE FINANCEIRA DE RECURSOS DE IMPOSTOS VINCULADOS AO ENSINO	
36- TOTAL DAS DEDUÇÕES CONSIDERADAS PARA FINS DE LIMITE CONSTITUCIONAL (29 + 30 + 32 + 33 + 34 + 35)6	41.887.395,56
37- TOTAL DAS DESPESAS PARA FINS DE LIMITE ((22 + 23) - (36))6	11.044.570,63
38- PERCENTUAL DE APLICAÇÃO EM MDE SOBRE A RECEITA LÍQUIDA DE IMPOSTOS ((37) / (3) x 100) %6 - LIMITE CONSTITUCIONAL 25%5	11,61



GOVERNO MUNICIPAL DE CAUCAIA

Relatório Resumido de Execução Orçamentária

**DEMONSTRATIVO DAS RECEITAS E DESPESAS COM MANUTENÇÃO E DESENVOLVIMENTO DO ENSINO - MDE**

Orçamento Fiscal e da Seguridade Social

Período: Janeiro a Abril de 2018/Bimestre: Março e Abril

RRFO - ANEXO 8 (LDB, art. 72)

R\$ 1,00.

NAUMI GOMES DE AMORIM  
PREFEITO MUNICIPAL

GELMA MARIA LEITÃO BARROS  
CONTROLADORA

ACONTABIL CONTABILIDADE E SERVIÇOS S/S EPP  
Contador - CRC 006888/O-5

MARCUS MOTA DE PAULA CAVALCANTE  
SEC. DE FINANÇAS, PLANEJAMENTO E ORÇAMENTO

GOVERNO MUNICIPAL DE CAUCAIA  
 Relatório Resumido de Execução Orçamentária  
**Demonstrativo das Receitas e Despesas com Ações e Serviços Públicos de Saúde**  
 Orçamento Fiscal e da Seguridade Social  
 Período: Janeiro a Abril de 2018/Bimestre: Março e Abril

RREO - Anexo 12 (LC 141/2012 art. 35)

R\$ 1.00

RECEITAS PARA APURAÇÃO DA APLICAÇÃO EM AÇÕES E SERVIÇOS PÚBLICOS DE SAÚDE	PREVISÃO INICIAL	PREVISÃO ATUALIZADA (a)	RECEITAS REALIZADAS						
			Até o Bimestre (b)		% (b/a) x 100				
			Até o Bimestre	% (b/a) x 100	Inscritas em Restos a Pagar Não Processados	% (d/c) x 100			
RECEITA DE IMPOSTOS LIQUIDA (I)	75.450.150,00	75.450.150,00	24.292.685,54	32,22	0,00	0,00			
Imposto Predial e Territorial Urbano - IPTU	13.000.000,00	13.000.000,00	1.236.608,47	9,51	0,00	0,00			
Imposto Sobre Transmissão de Bens Intervivos - ITBI	5.400.000,00	5.400.000,00	1.616.696,93	29,93	0,00	0,00			
Imposto Sobre Serviços de Qualquer Natureza - ISS	35.000.000,00	35.000.000,00	12.631.986,13	36,09	0,00	0,00			
Imposto de Renda Retido na Fonte - IRRF	17.000.000,00	17.000.000,00	6.491.695,86	38,18	0,00	0,00			
Imposto Territorial Rural - ITR	0,00	0,00	0,00	0,00	0,00	0,00			
Multas, Juros de Mora e Outros Encargos dos Impostos	0,00	0,00	0,00	0,00	0,00	0,00			
Divida Ativa dos Impostos	5.050.150,00	5.050.150,00	2.315.698,15	45,85	0,00	0,00			
Multas, Juros de Mora e Outros Encargos da Divida Ativa	0,00	0,00	0,00	0,00	0,00	0,00			
RECEITA DE TRANSFERÊNCIAS CONSTITUCIONAIS LEGAIS (II)	209.755.000,00	209.755.000,00	70.839.663,01	33,77	0,00	0,00			
Cola-Parte FPM	102.000.000,00	102.000.000,00	32.360.891,17	31,72	0,00	0,00			
Cola-Parte ITR	75.000,00	75.000,00	6.518,15	8,69	0,00	0,00			
Cola-Parte IPVA	12.400.000,00	12.400.000,00	7.664.555,69	61,81	0,00	0,00			
Cola-Parte ICMS	95.000.000,00	95.000.000,00	30.577.959,12	32,18	0,00	0,00			
Cola-Parte IP-Exportacao	260.000,00	260.000,00	143.103,84	55,03	0,00	0,00			
Compensacoes Financeiras Provenientes de Impostos e Transferencias Constitucionais	20.000,00	20.000,00	86.635,04	433,17	0,00	0,00			
Desoneracao ICMS (LC 87/96)	20.000,00	20.000,00	86.635,04	433,17	0,00	0,00			
Outras	0,00	0,00	0,00	0,00	0,00	0,00			
TOTAL DAS RECEITAS PARA APURAÇÃO DA APLICAÇÃO EM AÇÕES E SERVIÇOS PÚBLICOS DE SAÚDE (III) = (I + II)	285.205.150,00	285.205.150,00	95.132.348,55	33,36	0,00	0,00			
RECEITAS ADICIONAIS PARA FINANCIAMENTO DA SAÚDE	PREVISÃO INICIAL	PREVISÃO ATUALIZADA (c)	RECEITAS REALIZADAS						
TRANSFERENCECIA DE RECURSOS DO SISTEMA ÚNICO DE SAÚDE - SUS	270.083.000,00	270.083.000,00	91.485.073,26	33,87	0,00	0,00			
Provenientes da Uniao	102.075.000,00	102.075.000,00	32.367.409,32	31,70	0,00	0,00			
Provenientes dos Estados	107.660.000,00	107.660.000,00	38.385.618,65	35,65	0,00	0,00			
Provenientes de Outros Municipios	0,00	0,00	0,00	0,00	0,00	0,00			
Outras Receitas do SUS	60.348.000,00	60.348.000,00	20.732.045,29	34,35	0,00	0,00			
TRANSFERENCIAS VOLUNTARIAS	0,00	0,00	0,00	0,00	0,00	0,00			
RECEITAS DE OPERAÇÕES DE CREDITO VINCULADA A SAÚDE	0,00	0,00	0,00	0,00	0,00	0,00			
OUTRAS RECEITAS PARA FINANCIAMENTO DA SAÚDE	0,00	0,00	0,00	0,00	0,00	0,00			
TOTAL RECEITAS ADICIONAIS PARA FINANCIAMENTO DA SAÚDE	270.083.000,00	270.083.000,00	91.485.073,26	33,87	0,00	0,00			
DESPESAS COM SAÚDE	DOTAÇÃO INICIAL	DOTAÇÃO ATUALIZADA (e)	DESPESAS EMPENHADAS				DESPESAS LIQUIDADAS		Inscritas em Restos a Pagar Não Processados
(Por Grupo de Natureza da Despesa)			Até o Bimestre (f)	% (f/e) x 100	Até o Bimestre (g)	% (g/e) x 100			
DESPESAS CORRENTES	120.457.483,00	125.725.997,94	87.570.826,11	69,65	48.049.609,62	38,22	0,00	0,00	
Pessoal e Encargos Sociais	60.526.665,00	58.228.958,16	36.854.517,48	63,29	20.040.796,24	34,41	0,00	0,00	
Juros e Encargos da Divida	0,00	0,00	0,00	0,00	0,00	0,00	0,00	0,00	
Outras Despesas Correntes	59.930.818,00	67.497.039,78	50.716.308,63	75,13	28.008.823,38	41,49	0,00	0,00	
DESPESAS DE CAPITAL	24.085.340,00	18.899.325,06	1.836.446,40	9,72	879.378,78	4,65	0,00	0,00	
Investimentos	24.085.340,00	18.899.325,06	1.836.446,40	9,71	879.378,78	4,65	0,00	0,00	

GOVERNO MUNICIPAL DE CAUCAIA  
 Relatório Resumido de Execução Orçamentária  
**Demonstrativo das Receitas e Despesas com Ações e Serviços Públicos de Saúde**  
 Orçamento Fiscal e da Seguridade Social  
 Período: Janeiro a Abril de 2018/Bimestre: Março e Abril

RREO - Anexo 12/LIC 141/2012, art. 35)

R\$ 1,00

Inversões Financeiras	0,00	0,00	0,00	0,00	0,00	0,00	0,00	0,00	0,00	0,00
Amortização da Dívida	0,00	0,00	0,00	0,00	0,00	0,00	0,00	0,00	0,00	0,00
<b>TOTAL DAS DESPESAS COM SAÚDE (IV)</b>	<b>144.542.823,00</b>	<b>144.625.323,00</b>	<b>89.407.272,51</b>	<b>61,82</b>	<b>48.928.988,40</b>	<b>33,83</b>				
<b>DESPESAS COM SAÚDE NÃO COMPUTADAS PARA FINS DE APURAÇÃO DO PERCENTUAL MÍNIMO</b>										
DESPESAS CORRENTES	107.124.783,00	107.124.783,00	48.165.261,35	44,96	25.266.092,75	21,80				
DESPESAS COM INATIVOS E PENSIONISTAS	0,00	0,00	0,00	0,00	0,00	0,00				
DESPESAS COM ACESSO A SAÚDE QUE NÃO ATENDE AO PRINCÍPIO DE ACESSO UNIVERSAL	0,00	0,00	0,00	0,00	0,00	0,00				
DESPESAS CUSTEADAS COM OUTROS RECURSOS	107.124.783,00	107.124.783,00	48.165.261,35	53,87	25.266.092,75	47,73				
Recursos de Operações de Crédito	0,00	0,00	0,00	0,00	0,00	0,00				
Outros Recursos	0,00	0,00	0,00	0,00	0,00	0,00				
OUTRAS AÇÕES E SERVIÇOS NÃO COMPUTADOS	0,00	0,00	0,00	0,00	0,00	0,00				
RESTOS A PAGAR NÃO PROCESSADOS INSCRITOS INDEVIDAMENTE NO EXERCÍCIO SEM DIS	0,00	0,00	0,00	0,00	0,00	0,00				
DESPESAS CUSTEADAS COM DISPONIBILIDADE DE CAIXA VINCULADAS AOS RESTOS A PAG	0,00	0,00	0,00	0,00	0,00	0,00				
DESPESAS CUSTEADAS COM RECURSOS VINCULADOS A PARCELA DO PERCENTUAL MÍNIM	0,00	0,00	0,00	0,00	0,00	0,00				
<b>TOTAL DAS DESPESAS NÃO COMPUTADAS (V)</b>	<b>107.124.783,00</b>	<b>107.124.783,00</b>	<b>48.165.261,35</b>	<b>44,96</b>	<b>25.266.092,75</b>	<b>21,80</b>				
<b>TOTAL DAS DESPESAS COM AÇÕES E SERVIÇOS PÚBLICOS DE SAÚDE (VI) = (IV - V)</b>	<b>37.418.040,00</b>	<b>37.500.540,00</b>	<b>41.242.011,16</b>	<b>109,98</b>	<b>23.662.895,65</b>	<b>68,20</b>				

PERCENTUAL DE APLICAÇÕES EM AÇÕES E SERVIÇOS PÚBLICOS DE SAÚDE SOBRE A RECEITA DE IMPOSTOS LÍQUIDA E TRANSFERÊNCIAS CONSTITUCIONAIS LEGAIS (VII%) = (VI/h ou i) / IIIb X 100) - LIMITE CONSTITUCIONAL 24,87

VALOR REFERENTE A DIFERENÇA ENTRE O VALOR EXECUTADO E LIMITE MÍNIMO CONSTITUCIONAL VI(h ou i) - (15 X IIIb) / 100 9.393.043,37

EXECUÇÃO DE RESTOS A PAGAR NÃO PROCESSADOS INSCRITO COM DISPONIBILIDADE DE CAIXA	INSCRITOS	CANCELADOS / PRESCRITOS	PAGOS	A PAGAR	PARCELA CONSIDERADA NO LIMITE
<b>TOTAL</b>					
CONTROLE DOS RESTOS A PAGAR CANCELADOS OU PRESCRITOS PARA FINS DE APLICAÇÃO DA DISPONIBILIDADE DE CAIXA CONFORME ARTIGO 24 §1º e 2º	SALDO INICIAL		DESPESAS CUSTEADAS NO EXERCÍCIO DE REFERÊNCIA (I)		SALDO FINAL (NÃO APLICADO)
<b>TOTAL (VIII)</b>					
CONTROLE DO VALOR REFERENTE AO PERCENTUAL MÍNIMO NÃO CUMPRIDO EM EXERCÍCIOS ANTERIORES PARA FINS DE APLICAÇÃO DOS RECURSOS VINCULADOS CONFORME ARTIGOS 25 E 26	SALDO INICIAL		DESPESAS CUSTEADAS NO EXERCÍCIO DE REFERÊNCIA (I)		SALDO FINAL (NÃO APLICADO)
<b>TOTAL (IX)</b>					

GOVERNO MUNICIPAL DE CAUCAIA  
 Relatório Resumido de Execução Orçamentária  
**Demonstrativo das Receitas e Despesas com Ações e Serviços Públicos de Saúde**  
 Orçamento Fiscal e da Seguridade Social  
 Período: Janeiro a Abril de 2018/Bimestre: Março e Abril

RREO - Anexo 12 (LC 141/2012 art. 35)

DESPESAS COM SAÚDE

(Por Subfunção)

	DOTAÇÃO INICIAL	DOTAÇÃO ATUALIZADA (e)	DESPESAS EMPENHADAS		DESPESAS LIQUIDADAS		Inscritas em Restos a Pagar Não Processados
			Até o Bimestre (f)	% (f/e) x 100	Até o Bimestre (g)	% (g/e) x 100	
Atenção Básica	61.324.565,00	55.353.789,00	32.773.138,30	39,87	18.844.951,20	41,57	0,00
Assistência Hospitalar e Ambulatorial	58.505.020,00	65.075.988,00	45.850.483,12	55,78	23.951.868,01	52,84	0,00
Suporte Profilático e Terapêutico	2.840.010,00	2.840.010,00	596.940,00	0,72	596.940,00	1,31	0,00
Vigilância Sanitária	1.717.100,00	967.400,00	332.670,61	0,40	168.033,98	0,37	0,00
Vigilância Epidemiológica	6.323.678,00	6.442.246,00	2.632.061,69	3,20	1.762.390,52	3,88	0,00
Alimentação e Nutrição	34.500,00	34.500,00	0,00	0,00	0,00	0,00	0,00
Outras Subfunções	13.797.950,00	13.911.410,00	7.221.978,79	51,91	3.604.804,69	25,91	0,00
<b>TOTAL</b>	<b>144.542.823,00</b>	<b>144.625.323,00</b>	<b>89.407.272,51</b>	<b>61,82</b>	<b>48.928.988,40</b>	<b>33,83</b>	<b>0,00</b>

R\$ 1,00

  
 NAUMI GOMES DE AMORIM  
 PREFEITO MUNICIPAL

  
 ACONTABIL CONTABILIDADE E SERVIÇOS S/S EPP  
 Contador - CRC 006888/O-5

  
 GELMA MARIA LEITÃO BARROS  
 CONTROLADORA


  
 MARCÚS MOTA DE PAULA CAVALCANTE  
 SEC. DE FINANÇAS, PLANEJAMENTO E ORÇAMENTO

GOVERNO MUNICIPAL DE CAUCAIA  
 Relatório Resumido da Execução Orçamentária  
 Demonstrativo das Parcerias Público-Privadas  
 Orçamentos Fiscal e da Seguridade Social  
 Período: Janeiro a Abril de 2018/Bimestre: Março e Abril  
 RREO - ANEXO 13 (Lei nº 11.079, de 30.12.2004, arts. 22, 25 e 28)

R\$ 1,00

Impactos das Contratações de PPP	SALDO TOTAL EM 31 DE DEZEMBRO DO EXERCÍCIO ANTERIOR (a)	REGISTROS EFETUADOS EM 2018	
		No Bimestre	Até o Bimestre (b)
TOTAL DE ATIVOS	0,00	0,00	0,00
Ativos Constituídos pela SPE	0,00	0,00	0,00
TOTAL DE PASSIVOS	0,00	0,00	0,00
Obrigações decorrentes de Ativos Constituídos pela SPE	0,00	0,00	0,00
Provisões de PPP	0,00	0,00	0,00
Outros Passivos	0,00	0,00	0,00
ATIVOS POTENCIAIS PASSIVOS	0,00	0,00	0,00
Obrigações Contratuais	0,00	0,00	0,00
Riscos não Provisionados	0,00	0,00	0,00
Garantias Concedidas	0,00	0,00	0,00
Outros Passivos Contingentes	0,00	0,00	0,00


DESPESAS DE PPP	EXERCÍCIO ANTERIOR	EXERCÍCIO CORRENTE (EC)	<EC+1>	<EC+2>	<EC+3>	<EC+4>	<EC+5>	<EC+6>	<EC+7>	<EC+8>	<EC+9>
TOTAL DAS DESPESAS	0,00	0,00	0,00	0,00	0,00	0,00	0,00	0,00	0,00	0,00	0,00
PPP A CONTRATAR (II)	0,00	0,00	0,00	0,00	0,00	0,00	0,00	0,00	0,00	0,00	0,00
RECEITA CORRENTE LÍQUIDA (RCL) (III)	0,00	0,00	0,00	0,00	0,00	0,00	0,00	0,00	0,00	0,00	0,00
TOTAL DAS DESPESAS CONSIDERADAS PARA O LI	0,00	0,00	0,00	0,00	0,00	0,00	0,00	0,00	0,00	0,00	0,00
TOTAL DAS DESPESAS / RCL (%) (V) = (IV) / (III)	0,00	0,00	0,00	0,00	0,00	0,00	0,00	0,00	0,00	0,00	0,00




NAUMI GOMES DE AMORIM  
 PREFEITO MUNICIPAL



ACCONTABIL CONTABILIDADE E SERVIÇOS S/S EPP  
 Contador - CRC 006888/O-5



GELMA MARIA LEITÃO BARROS  
 CONTROLADORA



MARCUS MOTA DE PAULA CAVALCANTE  
 SEC. DE FINANÇAS, PLANEJAMENTO E ORÇAMENTO

## GOVERNO MUNICIPAL DE CAUCAIA

Relatório Resumido de Execução Orçamentária

**Demonstrativo Simplificado do Relatório Resumido da Execução Orçamentária**


Orçamento Fiscal e da Seguridade Social

Período: Janeiro a Abril de 2018/Bimestre: Março e Abril

RREO - Anexo XIV (LRF, Art. 52, inciso I, alíneas "a" e "b" do inciso II e §1º)

Em Reais

<b>BALANÇO ORÇAMENTÁRIO</b>		Até o Bimestre	
PREVISÃO INICIAL		710.000.000,00	
PREVISÃO ATUALIZADA		710.000.000,00	
RECEITAS REALIZADAS		209.363.697,30	
DÉFICIT ORÇAMENTÁRIO		0,00	
SALDOS DE EXERCÍCIOS ANTERIORES		0,00	
DOTAÇÃO INICIAL		710.000.000,00	
CRÉDITOS ADICIONAIS		0,00	
DOTAÇÃO ATUALIZADA		710.000.000,00	
DESPEZA EMPENHADA		405.800.217,99	
DESPEZA LIQUIDADADA		173.842.738,68	
SUPERÁVIT ORÇAMENTÁRIO		35.520.958,62	
<b>DESPEZA POR FUNÇÃO/SUBFUNÇÃO</b>		Até o Bimestre	
DESPESAS EMPENHADAS		405.800.217,99	
DESPESAS LIQUIDADADAS		173.842.738,68	
<b>RECEITA CORRENTE LÍQUIDA - RCL</b>		Até o Bimestre	
RECEITA CORRENTE LÍQUIDA		571.023.656,94	
<b>RESULTADOS NOMINAL E PRIMÁRIO</b>	Meta Fixada no AMF da LDO (a)	Resultado Apurado Até o Bimestre (b)	% em Relação à Meta (b/a)
RESULTADO PRIMÁRIO	-30.740.831,00	5.337.312,31	0,00
<b>DESPESAS COM AÇÕES TÍPICAS DE MDE</b>	Valor Apurado Até o Bimestre	Limites Constitucionais Anuais	
		% Mínimo a Aplicar no Exercício	% Aplicado Até o Bimestre
Mínimo Anual de <18% / 25%> das Receitas de Impostos na	11.044.570,63	25,00	11,61
Mínimo Anual de 60% do FUNDEB na Remuneração do	58.451.783,00	60,00	60,78
Complementação da União ao FUNDEB	9.734.738,30	0,00	0,00
<b>RECEITAS DE OPERAÇÕES DE CRÉDITO E DESPESAS DE CAPITAL</b>	Valor Apurado Até o Bimestre	Saldo Não Realizado	
Receitas de Operações de Crédito	0,00	43.563.000,00	
Despesa de Capital Líquida	8.800.925,34	145.637.089,82	
<b>DESPESAS COM AÇÕES E SERVIÇOS PÚBLICOS DE SAÚDE</b>	Valor Apurado Até o Bimestre	Limite Constitucional Anual	
		% Mínimo a Aplicar no Exercício	% Aplicado Até o Bimestre
Despesas com Ações e Serviços Públicos de Saúde	23.662.895,65	15,00	24,87




NAUMI GOMES DE AMORIM  
PREFEITO MUNICIPAL



ACCONTABIL CONTABILIDADE E SERVIÇOS S/S EPP  
Contador - CRC 006888/O-5



GELMA MARIA LEITÃO BARROS  
CONTROLADORA



MARCUS MOTA DE PAULA CAVALCANTE  
SEC. DE FINANÇAS, PLANEJAMENTO E ORÇAMENTO